

CITROËN
TRANSLINE SOLUTION/
TRANSLINE PLUS SOLUTION
**PREISE &
TECHNISCHE DATEN**



TRANSLINE
SOLUTION
POWERED BY  WÜRTH

TRANSLINE PLUS
SOLUTION
POWERED BY  WÜRTH

DIE CITROËN TRANSLINE SOLUTION MODELLE

LADUNG SICHER UNTERWEGS.

Damit Ihre wertvolle Ladung unversehrt ans Ziel gelangt, haben wir mit unserem **Umbaupartner Adolf Würth GmbH & Co. KG** die **Citroën Transline Solution Modelle** entwickelt. Sie bieten Ihnen ein professionelles Ladungssicherungspaket, inklusive 10 mm Bodenplatte, konturgefräster Seitenwandverkleidung und Sicherungselementen, wie z.B. Airline-Zurrschienen*, Zurrgurten etc. In Kombination mit der cleveren Architektur und Ausstattungspalette unserer Citroën Nutzfahrzeuge entstehen moderne und sichere mobile Arbeitsplätze. Weiterer Vorteil: die CITROËN DEUTSCHLAND GmbH bietet die Transline Solution Modelle im Einrechnungsgeschäft an.

**je nach Modell*

ALLE VORTEILE AUF EINEN BLICK

WIR VERSTEHEN UNSER HANDWERK.

- Transline Laderaumschutzverkleidung und Ladungssicherungskoffer
- Garantierte Nachhaltigkeit – zertifizierte Bodenplatte mit blauem Engel
- Alle Möglichkeiten der Zuladung und Nutzung von Europaletten
- Ausbau im Einrechnungsgeschäft

Alle Preise sind unverbindliche Preisempfehlungen der CITROËN DEUTSCHLAND GmbH zuzüglich Überführungskosten bis zum Vertragspartner. Mit Erscheinen dieser Preisliste verlieren alle vorhergehenden ihre Gültigkeit. Die Angaben und Abbildungen in dieser Unterlage sind unverbindlich und stellen nur eine annähernde Beschreibung dar. CITROËN DEUTSCHLAND GmbH behält sich Änderungen des Liefergegenstandes gegenüber dieser Unterlage vor, z. B. im Hinblick auf technische Daten, Konstruktion, Ausstattung und äußeres Erscheinungsbild. Irrtümer bei den Angaben bleiben vorbehalten. Ihr freundlicher CITROËN Vertragspartner informiert Sie gern über etwaige Änderungen.

CITROËN TRANSLINE SOLUTION

AUFBAUFORM	MOTORISIERUNG	Kw (PS)	CO ₂ -AUSSTOSS (G/KM) ²⁾	INNERORTS (L/100 KM)	AUSSERORTS (L/100 KM)	KOMBINIERT (L/100 KM)	ENERGIE-EFFIZIENZ-KLASSE ³⁾	PREIS IN € OHNE 19 % MWST. INKL. 19% MWST.
BERLINGO TRANSLINE SOLUTION								
BERLINGO CONTROL M TRANSLINE mit erhöhter Nutzlast ¹⁾	BlueHDI 75 5-Gang Manuell	55 (75)	111	4,9	4,0	4,3	B	18.300,- 21.777,-
BERLINGO CLUB M TRANSLINE mit erhöhter Nutzlast ¹⁾	BlueHDI 100 Stop&Start 5-Gang Manuell	73 (99)	109	4,4	3,9	4,1	B	21.300,- 25.347,-
BERLINGO CLUB XL TRANSLINE mit erhöhter Nutzlast ¹⁾	BlueHDI 100 Stop&Start 5-Gang Manuell	73 (99)	112	4,9	4,1	4,3	B	22.100,- 26.299,-
BERLINGO CLUB XL TRANSLINE mit erhöhter Nutzlast ¹⁾	BlueHDI 130 Stop&Start 6-Gang Manuell	96 (131)	119	5,0	4,2	4,5	B	23.400,- 27.846,-
BERLINGO CLUB XL TRANSLINE mit erhöhter Nutzlast ¹⁾	BlueHDI 130 Stop&Start EAT8 8-Gang-Automatik	96 (131)	119	4,5	4,2	4,3	B	25.110,- 29.881,-
BERLINGO DRIVER XL TRANSLINE mit erhöhter Nutzlast ¹⁾	BlueHDI 100 Stop&Start 5-Gang Manuell	73 (99)	112	4,9	4,1	4,4	B	23.800,- 28.322,-
BERLINGO DRIVER XL TRANSLINE mit erhöhter Nutzlast ¹⁾	BlueHDI 130 Stop&Start 6-Gang Manuell	96 (131)	119	5,0	4,2	4,5	B	25.150,- 29.929,-
BERLINGO DRIVER XL TRANSLINE mit erhöhter Nutzlast ¹⁾	BlueHDI 130 Stop&Start EAT8 8-Gang-Automatik	96 (131)	119	4,5	4,2	4,3	B	26.580,- 31.630,-
JUMPY TRANSLINE SOLUTION								
JUMPY CONTROL M TRANSLINE ¹⁾	BlueHDi 100 6-Gang	75 (102)	130	5,4	4,7	4,9	A	26.750,- 31.833,-
JUMPY CONTROL M TRANSLINE ¹⁾	BlueHDi 120 Stop&Start 6-Gang	90 (121)	142	6,1	4,9	5,4	A	28.450,- 33.856,-
JUMPY CONTROL XL TRANSLINE ¹⁾	BlueHDi 120 Stop&Start 6-Gang	90 (121)	143	6,2	5,0	5,4	B	29.200,- 34.748,-
JUMPY CLUB M TRANSLINE ¹⁾	BlueHDi 120 Stop&Start 6-Gang	90 (121)	145	6,3	5,0	5,5	B	29.950,- 35.641,-
JUMPY CLUB M TRANSLINE ¹⁾	BlueHDi 150 Stop&Start 6-Gang	110 (150)	148	6,3	5,2	5,7	A/B	31.100,- 37.009,-
JUMPY CLUB XL TRANSLINE ¹⁾	BlueHDi 150 Stop&Start 6-Gang	110 (150)	143	5,8	5,1	5,4	B	32.500,- 38.675,-
JUMPY CLUB XL TRANSLINE ¹⁾	BlueHDi 180 Stop&Start EAT8	130 (177)	146	6,2	5,1	5,5	B	34.750,- 41.353,-
JUMPER TRANSLINE SOLUTION								
JUMPER 30 L1H1 TRANSLINE ¹⁾	BlueHDi 120 Stop&Start 6-Gang	88 (120)	160	n.v.	n.v.	6,1	A	31.600,- 37.604,-
JUMPER 30 L1H1 TRANSLINE ¹⁾	BlueHDi 140 Stop&Start 6-Gang	103 (140)	159	n.v.	n.v.	6,1	A	32.700,- 38.913,-
JUMPER 33 L2H2 TRANSLINE ¹⁾	BlueHDi 140 Stop&Start 6-Gang	103 (140)	163	n.v.	n.v.	6,3	A	36.000,- 42.840,-
JUMPER 35 L2H2 TRANSLINE ¹⁾	BlueHDi 165 Stop&Start 6-Gang	121 (165)	162	n.v.	n.v.	6,2	A	37.000,- 44.030,-
JUMPER 33 L3H2 TRANSLINE ¹⁾	BlueHDi 140 Stop&Start 6-Gang	103 (140)	168	n.v.	n.v.	6,4	A	37.300,- 44.387,-
JUMPER 35 L3H2 TRANSLINE ¹⁾	BlueHDi 165 Stop&Start 6-Gang	121 (165)	165	n.v.	n.v.	6,5	A	39.100,- 46.529,-
JUMPER 35 Heavy L4H2 TRANSLINE ¹⁾	BlueHDi 140 Stop&Start 6-Gang	103 (140)	166	n.v.	n.v.	6,3	A	39.910,- 47.493,-
JUMPER 35 Heavy L4H2 TRANSLINE ¹⁾	BlueHDi 165 Stop&Start 6-Gang	121 (165)	166	n.v.	n.v.	6,8	A	40.710,- 48.445,-
JUMPER TRANSLINE PLUS SOLUTION								
JUMPER 33 L2H2 TRANSLINE PLUS ¹⁾	BlueHDi 140 Stop&Start 6-Gang	103 (140)	166	n.v.	n.v.	6,3	A	36.410,- 43.328,-
JUMPER 35 L2H2 TRANSLINE PLUS ¹⁾	BlueHDi 165 Stop&Start 6-Gang	121 (165)	162	n.v.	n.v.	6,2	A	38.210,- 45.470,-
JUMPER 33 L3H2 TRANSLINE PLUS ¹⁾	BlueHDi 140 Stop&Start 6-Gang	103 (140)	168	n.v.	n.v.	6,4	A	37.820,- 45.006,-
JUMPER 35 L3H2 TRANSLINE PLUS ¹⁾	BlueHDi 165 Stop&Start 6-Gang	121 (165)	165	n.v.	n.v.	6,3	A	39.620,- 47.148,-
JUMPER 35 Heavy L4H2 TRANSLINE PLUS ¹⁾	BlueHDi 140 Stop&Start 6-Gang	103 (140)	166	n.v.	n.v.	6,3	A	40.530,- 48.231,-
JUMPER 35 Heavy L4H2 TRANSLINE PLUS	BlueHDi 165 Stop&Start 6-Gang	121 (165)	166	n.v.	n.v.	6,8	A	41.330,- 49.183,-

1) Zusätzlich zu den gesetzlichen Ansprüchen unter dem Aspekt der Sachmängelhaftung gegenüber Ihrem Händler gewährt CITROËN auf das Basisfahrzeug eine 2-jährige Garantie gemäß der Beschreibung in den Verkaufsunterlagen.

2) Die angegebenen Kraftstoffverbrauchs- und CO₂-Emissionswerte wurden nach der neu eingeführten Worldwide harmonized Light vehicles Test Procedure (WLTP) ermittelt. Um die Vergleichbarkeit mit den nach bisherigem Prüfverfahren (NEFZ) gemessenen Fahrzeugen zu wahren, werden die entsprechend den geltenden Vorschriften korrelierte zurückgerechnete NEFZ-Werte angegeben.

3) Effizienzklassen bewerten Fahrzeuge anhand der CO₂-Emission unter Berücksichtigung des Fahrzeuggewichts. Fahrzeuge, die dem Durchschnitt entsprechen, werden mit D eingestuft. Fahrzeuge, die besser sind als der heutige Durchschnitt, werden mit A+, A, B oder C eingestuft. Fahrzeuge, die schlechter sind als der heutige Durchschnitt, werden mit E, F oder G beschrieben.

CITROËN BERLINGO – TRANSLINE SOLUTION

Dank seiner Modularität und ausgesprochen praktischen Auslegung ist der Citroën Berlingo Kastenwagen ein ideales Fahrzeug für gewerbliche Nutzer. Außen kompakt, aber innen großzügig. Er ist nur mit erhöhter Nutzlast verfügbar.

AUSSTATTUNGSMERKMALE LADERAUM:

Citroën Berlingo Kastenwagen M und XL Transline:

- Einteilige Bodenplatte aus Buchen-Hartholzfurniere, Stärke 10 mm
- Bodenplatten-Oberfläche: Lichtbeständige Kunstharzfilmbeschichtung, Farbe anthrazit
- 6 Kunststoffabdeckungen für Lastösenausschnitte
- Aluminiumabschlussleisten als Schutzkante im Heck- und Schiebetürbereich
- Seitenwandverkleidung aus Polypropylen, Stärke 4,8 mm, Farbe grau
- Ladungssicherungsbeutel inkl. 2x 5m Ratschenzurrurte mit Karabinerhaken und 1 Paar Mechaniker Handschuhe

Erhältliche Versionen:

MASSE	Berlingo Kastenwagen M	Berlingo Kastenwagen XL
Länge (m)	4,40	4,75
Höhe (m)	1,80	1,82
Breite (m)	1,84	1,84
Radstand (m)	2,78	2,98



CITROËN BERLINGO – TRANSLINE SOLUTION

SERIENAUSSTATTUNG	BERLINGO CONTROL TRANSLINE SOLUTION	BERLINGO CLUB TRANSLINE SOLUTION	BERLINGO DRIVER TRANSLINE SOLUTION
16-Zoll-Stahlfelgen mit Radzierkappen, „Demi-Style“	S	S	S
2 Hochtöner am Rückspiegelzwickel 2 Lautsprecher an den Vordertüren	S	S	S
Analoges Kombiinstrument	S	S	S
Radiovorbereitung	S	–	–
Audio-System RD6 mit: – AUX-Eingang – Bluetooth® – Spracherkennung – USB	–	S	–
Audio-System RCC mit: – 20-cm/8"-Touchscreen – AUX-Eingang – Bluetooth® – Mirror-Screen – USB	–	–	S
Außenspiegel elektrisch verstell- und beheizbar	S	S	S
Außenspiegelgehäuse in Kunststoff schwarz	S	S	S
Citroën Connect Box: Notruf- und Assistencesystem	–	S	S
Dachablage vorn mit: – Beleuchtung im Laderaum (stärkere Beleuchtung bei Driver) – Haltegriffe in Reihe 1	–	S	S
Dreipunkt-Sicherheitsgurte	S	S	S
Einzelbeifahrersitz mit feststehender Rücklehne – Ablagefach unter dem Sitz	–	–	S
Einzelbeifahrersitz mit verstellbarer Rücklehne	S	S	–
Elektrische Parkbremse	–	S	S
Fahrersitz höhenverstellbar – Lendenwirbelstütze manuell – Armlehne (nicht in Verbindung mit Doppelbeifahrersitzbank-Extensio®) – Ablagefach unter dem Fahrersitz	–	S	S
Frontairbag für Fahrer	S	S	S
Fußboden aus Gummibelag in Reihe 1	S	S	S
Geschwindigkeitsregler und -begrenzer	–	S	S
Heckflügeltür verblecht, 180° öffnend 1/3 (rechts), 2/3 (links)	S	S	S
Klimaanlage manuell	S	S	–
Klimaautomatik – nicht mit BlueHDi 130 Stop&Start EAT8	–	O	S
Nebelscheinwerfer	–	S	S
Reifenreparatur-Kit mit Pannenspray	S	S	S
Schiebetür rechts verblecht	S	S	S
Sicht-Paket – Fernlichtassistent – Nebelscheinwerfer – Regensensor – Lichtsensor	O	O	S
Polster Stoff Curitiba grau	S	S	S
Tagfahrlicht	S	S	S
Trennwand verblecht	S	S	S
Türenriegelung automatisch im Falle eines Unfalls	S	S	S
Verzurrösen im Boden im Laderaum (6)	S	S	S
Zentralverriegelung	S	S	S

[S] Serie [O] Option [–] Nicht verfügbar

CITROËN BERLINGO – TRANSLINE SOLUTION

OPTIONSPAKETE	CODES	BINDUNG	BERLINGO CONTROL TRANSLINE SOLUTION PREIS IN € OHNE 19% MWST. INKL. 19% MWST.	BERLINGO CLUB TRANSLINE SOLUTION PREIS IN € OHNE 19% MWST. INKL. 19% MWST.	BERLINGO DRIVER TRANSLINE SOLUTION PREIS IN € OHNE 19% MWST. INKL. 19% MWST.
Design-Paket – Stoßfänger hinten in Wagenfarbe lackiert – Türgriffe, Außenspiegelkappen und Seitenleisten in Wagenfarbe lackiert – Radzierblenden	ED17	inkl. 16-Zoll-Stahlfelgen mit Radzierblenden „Twirl“	–	330,– 392,70	170,– 202,30
Easy-Paket (nur mit mindestens Radio RD6) – Einparkhilfe vorn und hinten akustisch und visuell – Rückfahrkamera – Toter-Winkel-Assistent	J5BY	nur mit mindestens Radio RD6, inkl. Einparkhilfe vorn und hinten mit Rückfahrkamera, Toterwinkelassistent und Außenspiegel elektrisch verstell-, einklapp- und beheizbar	–	1.100,– 1309,–	–
Raucher-Paket – Mobiler Aschenbecher – Zigarettenanzünder	AD01		40,– 47,60	40,– 47,60	40,– 47,60
Sicherheitspaket – Spurassistent – Verkehrszeichenerkennung für Geschwindigkeitsregler und -begrenzer – Notbremsassistent	ZV78		–	300,– 357,–	300,– 357,–
Sicherheitspaket-Plus – nur mit Länge XL und nicht mit BlueHDi 130 Stop&Start EAT8 – Sicherheitspaket – Fernlichtassistent – Coffee Break Alarm	ZV79	inkl. Sicherheitspaket und Sicht-Paket	–	550,– 654,50	400,– 476,–
Sicht-Paket – Fernlichtassistent – Nebelscheinwerfer – Regensensor – Lichtsensor	NB08	inkl. Multifunktionslenkrad, manuellem Innenrückspiegel, Serie bei BlueHDi 130 Stop&Start EAT8	320,– 380,80	320,– 380,80	S

[S] Serie [–] Nicht verfügbar

CITROËN BERLINGO – TRANSLINE SOLUTION

OPTIONEN	CODES	BINDUNG	BERLINGO CONTROL	BERLINGO CLUB	BERLINGO DRIVER
			TRANSLINE SOLUTION	TRANSLINE SOLUTION	TRANSLINE SOLUTION
			PREIS IN € OHNE 19% MWST. INKL. 19% MWST.	PREIS IN € OHNE 19% MWST. INKL. 19% MWST.	PREIS IN € OHNE 19% MWST. INKL. 19% MWST.
AUDIO UND TELEMATIK					
Audio-System RCC DAB mit: – 20-cm/8"-Touchscreen – AUX-Eingang – Digitaler Radioempfang DAB – Bluetooth® – Mirror-Screen – USB	WL02	nicht in Verbindung mit Sicht-Paket	–	450,– 535,50	150,– 178,50
Audio-System RD6 DAB mit: – AUX-Eingang – Digitaler Radioempfang DAB – Bluetooth® – Spracherkennung – USB	WL2C		500,– 595,–	–	–
Citroën Connect Box: Notruf- und Assistencesystem	YR07	inkl. Dachablage vorn	–	S	S
Citroën Connect Nav mit: – 20-cm/8"-Touchscreen – 3D-Navigationssystem – Integrierte Europakarte – Mirror Screen Funktion – Digitaler Radioempfang DAB & DAB+ (Digital Audio Broadcasting) – AUX-Eingang – Bluetooth® – USB	WL2K	nicht in Verbindung mit Sicht-Paket	–	950,– 1.131,–	950,– 1.131,–
Externes CD-Laufwerk	JQ01	nur in Verbindung mit mindestens Radio RD6, inkl. Dachablage vorn	–	120,– 142,80	120,– 142,80
AUSSENAUSSTATTUNG					
Außenspiegel elektrisch verstell-, einklapp- und beheizbar	HU02	Serie in Verbindung mit Easy-Paket	200,– 238,–	200,– 238,–	200,– 238,–
Sonderlackierung Polar-Weiß			S	S	S
Sonderlackierung	P0		200,– 238,–	200,– 238,–	200,– 238,–
Metallic-Lackierung	M0		500,– 595,–	500,– 595,–	500,– 595,–
KOMFORT UND FUNKTIONALITÄT					
Einparkhilfe hinten	UB01		350,– 416,50	350,– 416,50	–
Einparkhilfe vorn und hinten	UB03	nur in Verbindung mit mindestens Radio RD6, inkl. Dachablage vorn	1.100,– 1.309,–	760,– 904,40	–
Induktions-Ladung für Smartphones	E301		–	120,– 142,80	120,– 142,80
Klimaautomatik – nicht mit BlueHDi 130 Stop&Start EAT8	RE07	inkl. Sicht-Paket	–	620,– 737,80	S
Klimaautomatik – nur in Verbindung mit BlueHDi 130 Stop&Start EAT8	RE07	inkl. Sicht-Paket	–	300,– 357,–	S
Sitzheizung vorn	NA01	bei Driver inkl. Einzelbeifahrer- sitz mit verstellbarer Rücklehne	–	500,– 595,–	500,– 595,–
Webasto-Standheizung programmierbar und mit Fernbedienung	DK13	nur in Verbindung mit Euro 6d-TEMP Diesel-Motoren inkl. Dachablage vorn	–	1.000,– 1.190,–	1.000,– 1.190,–
SICHERHEIT					
4 Airbags – Fahrer- und Beifahrerairbag, Beifahrerairbag deaktivierbar – Seitenairbags vorn	NF11	bei Driver inkl. Einzelbeifahrer- sitz mit verstellbarer Rücklehne	70,– 83,30	70,– 83,30	70,– 83,30
6 Airbags – Fahrer- und Beifahrerairbag, Beifahrerairbag deaktivierbar – Seitenairbags vorn – Vorhangairbags	NF12	bei Driver inkl. Einzelbeifahrer- sitz mit verstellbarer Rücklehne	250,– 297,50	250,– 297,50	250,– 297,50
Ersatzrad vollwertig	LV00		100,– 119,–	100,– 119,–	100,– 119,–
SITZE					
Extenso®-Kabine – Doppelbeifahrersitzbank mit verstellbarer Schreibunterlage – Ablagefach unter dem mittleren Sitz – Seitlicher Beifahrersitz umklappbar – Trennwand modular	ME08		600,– 714,–	400,– 476,–	400,– 476,–

CITROËN BERLINGO – TRANSLINE SOLUTION

ZUBEHÖR

	TEILENUMMER	PREIS IN € OHNE 19% MWST. INKL. 19% MWST.
Satz geformte Gummimatten für vorn	16277962 80	36,97 44,-
Einstiegsschutzleisten für vorn	9400JL	24,37 29,-
Zigarettenanzünder	822796	26,05 31,-
Armlehne für den Fahrersitz mit Ablagefach	1635530480	134,45 160,-
Mittelkonsole Schwarz, mit Stauraum und Becherhalter	1638431980	104,20 124,-
Satz mit 2 Dachgrundträgern aus Aluminium	1620328680	167,23 199,-
THULE Leiterhalter abklappbar	1638464380	419,33 499,-
Thule Conduit Box	1638464180	394,12 469,-
Trennwand für Thule Conduit Box	1638464280	42,86 51,-
THULE Dachgalerie Gr. XL	1620333080	547,06 651,-
Induktionsladung integriert für Mittelfach	1638374280	125,21 149,-
Marderabwehrgerät Hochspannung Komfort Multikontakt-Gerät, kombiniert Ultraschall und Hochspannung, bietet einen intensiven Schutz durch neuartige Multikontaktbürsten die durch das Fell bis auf die Haut reichen. Inkl. Sicherheits-Motorhauben Schalter	KKM4700B	184,03 219,-
17 Zoll Winterbereifung Leichtmetallfelge Kompletter Satz auf Leichtmetallfelge „SPIN“ mit KLEBER-Bereifung 205/55R17 95V „Krisalp HP3“, Lieferung inklusive Radnabenabdeckungen ^{1) 2)} E C B 1/69 dB	WLM607/608	1.057,98 1.259,-
16 Zoll Winterbereifung Leichtmetallfelge Kompletter Satz auf Leichtmetallfelge „STARLIT“ mit SEMPERIT-Bereifung 205/60R16 92H „Master Grip2“, Lieferung inklusive Radnabenabdeckungen ^{1) 2)} E E C 2/72 dB	WLM605/606	839,50 999,-
Winterbereifung 16 Zoll Kompletter Satz auf Stahlfelgen mit KLEBER-Bereifung 205/60/16 96H „Krisalp HP3“. ^{1) 2)} E C B 1/69 dB	WST489/490	520,17 619,-
Winterbereifung 16 Zoll Kompletter Satz auf Stahlfelgen mit FULDA-Bereifung 205/60/16 96H „Cristal Control HP2“. ^{1) 2)} E B C 2/71 dB	WST481/482	520,17 619,-

1) Die jeweils zulässigen Dimensionen entnehmen Sie bitte den Fahrzeug-Papieren bzw. der COC-Bescheinigung.

2) Die Reifen werden wie folgt klassifiziert: Kraftstoffeffizienz: A bis G, Bremsleistung / Nasshaftung: A bis G, Geräuschemission in dB.

Alle Preise in € Zubehör zzgl. Montage, TÜV-Gebühren und evtl. Lackierung und sind unverbindliche Preisempfehlungen inkl. 19% MwSt.

CITROËN BERLINGO – TRANSLINE SOLUTION

TECHNISCHE DATEN

	BERLINGO CONTROL M	BERLINGO CLUB M	BERLINGO CLUB XL	BERLINGO CLUB XL	BERLINGO CLUB XL	BERLINGO DRIVER XL	BERLINGO DRIVER XL	BERLINGO DRIVER XL
MOTOR FAHRWERK KASTENWAGEN								
Motorisierung	BlueHDI 75 5-Gang Manuell	BlueHDI 100 Stop&Start 5-Gang Manuell	BlueHDI 100 Stop&Start 5-Gang Manuell	BlueHDI 130 Stop&Start 6-Gang Manuell	BlueHDI 130 Stop&Start EAT8 8-Gang-Automatik	BlueHDI 100 Stop&Start 5-Gang Manuell	BlueHDI 130 Stop&Start 6-Gang Manuell	BlueHDI 130 Stop&Start EAT8 8-Gang-Automatik
Hubraum (cm ³)	1.499	1.499	1.499	1.499	1.499	1.499	1.499	1.499
kW (PS)	56 (76)	75 (102)	75 (102)	96 (131)	96 (131)	75 (102)	96 (131)	96 (131)
Bei U/min (Leistung)	3.500	3.750	3.750	3.750	3.750	3.750	3.750	3.750
Max. Drehmoment in Nm nach EEC	230	250	250	300	300	250	300	300
Bei U/min (Drehmoment)	1.750	1.750	1.750	1.750	1.750	1.750	1.750	1.750
Abgasnorm	Euro 6d-TEMP	Euro 6d-TEMP	Euro 6d-TEMP	Euro 6d-TEMP	Euro 6d-TEMP	Euro 6d-TEMP	Euro 6d-TEMP	Euro 6d-TEMP

KRAFTÜBERTRAGUNG

	Frontantrieb							
Antrieb	Frontantrieb							
Getriebe	5-Gang-Schaltgetriebe	5-Gang-Schaltgetriebe	5-Gang-Schaltgetriebe	6-Gang-Schaltgetriebe	8-Gang-Automatik	5-Gang-Schaltgetriebe	6-Gang-Schaltgetriebe	8-Gang-Automatik
Höchstgeschwindigkeit	151	166	166	182	181	166	182	181

LASTEN & GEWICHT

(basierend auf Basisfahrzeug ohne Ausbau) ¹⁾

Zulässiges Gesamtgewicht	2.340	2.340	2.340	2.370	2.370	2.340	2.370	2.370
Anhängelast gebremst (12%)	750	1000	1000	1200	1000	1000	1200	1000
Anhängelast ungebremst	690	690	690	720	720	690	720	720
Leergewicht (inkl. 75 kg Fahrer) min – max	1.394–1.631	1.395–1.632	1.395–1.632	1.443–1.668	1.455–1.680	1.395–1.632	1.443–1.668	1.455–1.680
Nutzlast min – max	709–946	717–945	717–945	702–927	700–925	717–945	702–927	700–925

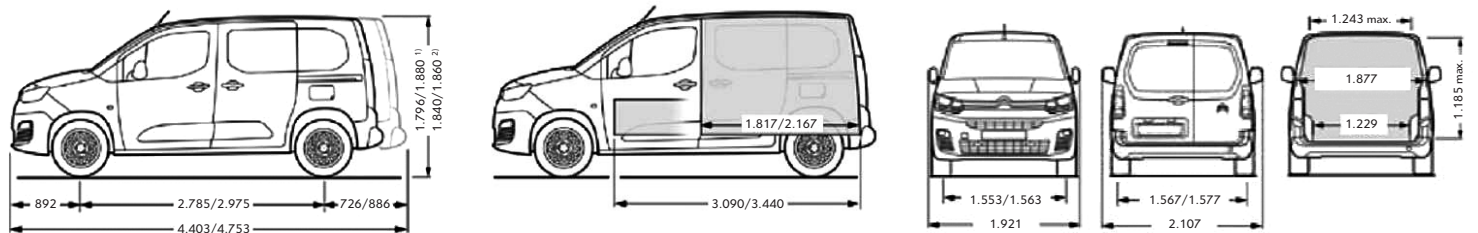
BEREIFUNG:

Reifengröße	205/60 R16	205/60 R16	205/60 R16	205/60 R16	205/60 R16	205/60 R16	205/60 R16	205/60 R16
-------------	------------	------------	------------	------------	------------	------------	------------	------------

VERBRAUCHSWERTE (OHNE AUSBAU) ¹⁾

Innerorts (l/100 km)	4,9	4,4	4,9	5,0	4,5	4,9	5,0	4,5
Außerorts (l/100 km)	4,0	3,9	4,1	4,2	4,2	4,1	4,2	4,2
Kombiniert (l/100 km)	4,3	4,1	4,4	4,5	4,3	4,4	4,5	4,3
CO ₂ -Ausstoß kombiniert (g/km)	113	108	118	119	119	118	119	119
Energieeffizienzklasse	B	B	B	B	B	B	B	B
Kraftstoffart	Diesel	Diesel	Diesel	Diesel	Diesel	Diesel	Diesel	Diesel
Tankvolumen (l)	50	50	50	50	50	50	50	50

¹⁾ Nutzlast abhängig von Fahrzeugbestellung, wird nach TÜV-Abnahme ermittelt. Die Angaben werden gemäß amtlichem Messverfahren in der jeweils aktuell geltenden Fassung ermittelt und beziehen sich auf ein Fahrzeug ohne Ausbau. Die Angaben beziehen sich nicht auf ein einzelnes Fahrzeug und sind nicht Bestandteil des Angebots, sondern dienen allein Vergleichszwecken zwischen den verschiedenen Fahrzeugtypen.



¹⁾ Länge M und XL

²⁾ Mit Baustellen-Paket

Maße in mm

Maße können durch Verkleidungen, nationale Serien- und Sonderausstattungen abweichen. Für 3-Sitzer abweichende Maße.

NUTZABMESSUNGEN IM LADERAUM

	Länge M	Länge XL
Innenbreite zwischen den Radkästen (mm)	1.229	1.229
Innenbreite maximal mit 1 Schiebetüre (mm)	1.630	1.630
Innenhöhe min. – max. (mm)	1.200 – 1.270	1.200 – 1.270
Laderaumlänge am Boden hinter der vorderen Reihe (mm)	1.781	2.131
Laderaumlänge an der Gürtellinie hinter der vorderen Reihe (mm)	1.527	1.877
Laderaumvolumen mit Trennwand feststehend (m ³)	3,3	3,9
Laderaumvolumen mit Trennwand modular (m ³)	3,8	4,4
Maximale Ladelänge hinter der Trennwand feststehend (mm)	1.817	2.167
Maximale Ladelänge hinter der Trennwand modular (mm)	3.090	3.440

CITROËN JUMPY – TRANSLINE SOLUTION

Für die Helden des Alltags: Der Citroën Jumpy Transline verfügt über die neuesten Fahrerassistenz-Technologien und passt sich mit drei erhältlichen Längen an jeden Einsatzzweck an.

AUSSTATTUNGSMERKMALE LADERAUM:

Citroën Jumpy M und XL Transline:

- Zweiteilige Bodenplatte aus Buchen-Hartholz Furniere, Stärke 10 mm
- Bodenplatten-Oberfläche: Lichtbeständige Kunstharzfilmbeschichtung, Farbe anthrazit
- Kunststoffabdeckungen für Lastösenausschnitte
- Aluminiumabschlussleisten als Schutzkante im Einstiegsbereich Heck- und Schiebetür
- Seitenwandverkleidung aus Polypropylen, Stärke 4,8 mm, Farbe grau
- Ladungssicherungselemente: 2 Airline-Zurrschienen links, 1 Airline-Zurrschiene rechts, 1 Airline-Zurrschiene auf der Trennwand
- Orsy-Systemkoffer inklusive Aluminiumkofferbox mit: 2 Ratschenzurrgurte mit Karabinerhaken, 2 Klemmschlosszurrgurte, 4 Antirutschmatten 8-kant

Erhältliche Versionen:

MASSE	Jumpy M (L2)	Jumpy XL (L3)
Länge (m)	4,95	5,30
Höhe (m)	1,90	1,94
Breite (m)	1,92	1,92
Radstand (m)	3,27	3,27



CITROËN JUMPY – TRANSLINE SOLUTION

SERIENAUSSTATTUNG	JUMPY CONTROL/ TRANSLINE SOLUTION	JUMPY CLUB/ TRANSLINE SOLUTION
ABS & ESC	S	S
Außenspiegel elektrisch verstellbar und beheizbar	S	S
Audioanlage RD6	S	–
Audio-System RCC DAB mit 17-cm/7"-Touchscreen, Mirror Screen, USB-Anschluss, Bluetooth®-Freisprecheinrichtung	O	S
Berganfahrhilfe	S	S
Bordcomputer	S	S
Citroën Connect Box	O	S
Doppelbeifahrersitzbank mit Ablagen unter der Sitzbank	O	S
Einparkhilfe hinten akustisch	O	S
Einzelbeifahrersitz	S	O
Elektro-Paket (Außenspiegel elektr. verstell- und beheizbar, Fensterheber mit Komfortschaltung, 12V Steckdose im Laderaum)	S	S
Fahrer- und Beifahrerairbag	S	S
Fahrersitz mit Armlehne in der Höhe verstellbar und mit Lendenwirbelstütze	O	S
Fahrgastraumboden aus Gummibelag	S	S
Fensterheber vorn elektrisch mit Komfortschaltung auf Fahrer- und Beifahrerseite	S	S
Geschwindigkeitsregler- und begrenzer	S	S
Heckflügeltüren 50/50 verblecht	S	S
Klimaanlage	O	S
Lenkrad höhen- und tiefenverstellbar	S	S
Nebelscheinwerfer	O	S
Polster: Stoff/Kunstleder „Mica“	S	S
Reifenreparatur-Kit mit Pannenspray	S	S
Schiebetür rechts verblecht	S	S
Sicherheits-Paket (Spurwechselassistent, Müdigkeitswarner, Verkehrszeichenerkennung mit Geschwindigkeitsanzeige, Fernlichtassistent)	–	O
Sicht-Paket (Regensensor, Lichtsensor)	–	S
16-Zoll-Stahlfelgen mit Radzierblenden und Sommerreifen	S	S
17-Zoll-Stahlfelgen mit Radzierblenden und Sommerreifen (nur in Verbindung mit BlueHDi 180 EAT8)	–	S
Stoßfänger vorne und hinten in Kunststoff schwarz	S	S
Trennwand verblecht	S	S
Zentralverriegelung mit Fernbedienung	S	S
12-Volt-Steckdose auf dem Armaturenbrett und im Laderaum	S	S
12-Volt-Steckdose im Handschuhfach	O	S

(S) Serie (O) Option (–) Nicht verfügbar

CITROËN JUMPY – TRANSLINE SOLUTION

OPTIONSPAKETE	CODES	JUMPY CONTROL/ TRANSLINE SOLUTION	JUMPY CLUB/ TRANSLINE SOLUTION
		PREIS IN € OHNE 19% MWST. INKL. 19% MWST.	PREIS IN € OHNE 19% MWST. INKL. 19% MWST.
Design-Paket für Länge M – Stoßfänger vorne und hinten in Wagenfarbe lackiert – Außenspiegelkappen, Seitenleisten und Türgriffe in Wagenfarbe lackiert – LED-Tagfahrlichter – Nebelscheinwerfer ¹⁾ (Serie bei Niveau Club)	PD22	500,- 595,-	350,- 416,50
Design-Paket für Länge XL – Stoßfänger vorne in Wagenfarbe lackiert – Stoßfänger hinten teilweise in Wagenfarbe lackiert – Außenspiegelkappen, Seitenleisten und Türgriffe in Wagenfarbe lackiert – LED-Tagfahrlichter – Nebelscheinwerfer ¹⁾ (Serie bei Niveau Club)	PD69	350,- 416,50	200,- 238,-
Easy-Paket – Keyless-System – Türgriffe in Chrom-Optik	YD01	–	380,- 416,50
Sicherheits-Paket – Spurwechselassistent – Müdigkeitswarner – Verkehrszeichenerkennung mit Geschwindigkeitsanzeige – Fernlichtassistent – Innenspiegel automatisch abblendend	LI01	–	480,- 571,20

1) nicht in Verbindung mit Sonderfarben und Ardent-Rot

Alle Preise sind unverbindliche Preisempfehlungen der CITROËN DEUTSCHLAND GmbH zuzüglich Überführungskosten bis zum Vertragspartner. Mit Erscheinen dieser Preisliste verlieren alle vorhergehenden ihre Gültigkeit. Die Angaben und Abbildungen in dieser Unterlage sind unverbindlich und stellen nur eine annähernde Beschreibung dar. CITROËN DEUTSCHLAND GmbH behält sich Änderungen des Liefergegenstandes gegenüber dieser Unterlage vor, z. B. im Hinblick auf technische Daten, Konstruktion, Ausstattung und äußeres Erscheinungsbild. Irrtümer bei den Angaben bleiben vorbehalten. Ihr freundlicher CITROËN Vertragspartner informiert Sie gern über etwaige Änderungen.

CITROËN JUMPY – TRANSLINE SOLUTION

OPTIONEN	CODES	JUMPY CONTROL/ TRANSLINE SOLUTION	JUMPY CLUB/ TRANSLINE SOLUTION
		PREIS IN € OHNE 19% MWST. INKL. 19% MWST.	PREIS IN € OHNE 19% MWST. INKL. 19% MWST.
AUDIO UND TELEMATIK			
Audioanlage RD6 mit Bluetooth®-Freisprecheinrichtung, USB-Anschluss, 12-Volt-Steckdose im Handschuhfach	WLZ0	S	–
Audio-System RCC DAB mit: – 17-cm/7"-Touchscreen – Bluetooth®-Freisprecheinrichtung – Mirror-Screen – USB-Anschluss – 12-Volt-Steckdose im Handschuhfach	WLX9	750,- 892,50	S
Citroën Connect NAV DAB: – 17-cm/7"-Touchscreen – Bluetooth®-Freisprecheinrichtung – Mirror-Screen – Spracherkennung – USB-Anschluss – 12-Volt-Steckdose im Handschuhfach – 3D-Navigation in Echtzeit – Notruf- und Assistance System	WLX7	–	650,- 773,50
CITROËN Connect Box (Notruf- und Assistance System)	YR07	250,- 297,50	S
DESIGN			
Sonderlackierung metallic	OMM0	550,- 654,50	550,- 654,50
KOMFORT UND FUNKTIONALITÄT			
Außenspiegel elektrisch verstell-, beheiz- und anklappbar	HU02	–	100,- 119,-
Einparkhilfe akustisch	UB01	280,- 333,20	S
Einparkhilfe hinten und vorne akustisch mit Rückfahrkamera auf 7"-Touchscreen, Totwinkelassistent, Außenspiegel elektrisch anklappbar (Rückfahrkamera mit 180° Vogelperspektive und Zoomfunktion), nicht in Verbindung mit adaptiver Geschwindigkeitsregelanlage	UB07	–	600,- 714,-
Einparkhilfe vorne und hinten akustisch – Außenspiegel elektrisch anklappbar, – Totwinkelassistent – Nebelscheinwerfer (S bei Niveau Club) – Audioanlage RD6	UB03	880,- 1.047,20,-	450,- 535,50
Klimaanlage manuell	RE01	1.100,- 1.309,-	S
2-Zonen Klimaanlage	RE07	–	430,- 511,70
Multifunktions- und Lederlenkrad	VH04	–	170,- 202,30
Zusatzheizung Webasto programmierbar (inkl. Programmierfunktion durch das Radio Citroën Connect NAV DAB)	DK12	–	600,- 714,-
Trennwand verglast	PX35	150,- 178,50	150,- 178,50
SICHERHEIT			
Adaptive Geschwindigkeitsregelanlage mit Geschwindigkeitsbegrenzer (inkl. Frontkollisionswarner, Active Safety Brake) inkl. Head-Up Display (nur in Verbindung mit Citroën Connect NAV mit DAB)	RG04	–	930,- 1.106,70
Alarmanlage	AB08	400,- 476,-	400,- 476,-
Nebelscheinwerfer	PR01	150,- 178,50	S
Reifendrucksensor (indirekt)	UE05	100,- 119,-	100,- 119,-
Seitenairbags für Fahrer und Beifahrer (nur in Verbindung mit Fahrer- und Beifahrereinzelsitz, beide mit Armlehne und Stoff/Kunstleder)	NF10	250,- 297,50	250,- 297,50
Xenon-Scheinwerfer (in Verbindung mit Design-Paket)	LA04	–	1.100,- 1.309,-
TÜREN & VERGLASUNG			
Heckflügeltüren 50/50 verglast, 180 Grad öffnend, inkl. zweier Scheibenwischer und zweier beheizbarer Heckscheiben	WO05	250,- 297,50	250,- 297,50

CITROËN JUMPY – TRANSLINE SOLUTION

OPTIONEN	CODES	JUMPY CONTROL/ TRANSLINE SOLUTION	JUMPY CLUB/ TRANSLINE SOLUTION
		PREIS IN € OHNE 19% MWST. INKL. 19% MWST.	PREIS IN € OHNE 19% MWST. INKL. 19% MWST.
TECHNIK			
Anhängerkupplung, starr mit Anhängerstabilisierung	AQ03	480,- 571,20	480,- 571,20
Anhängerkupplung Schwanenhals, abnehmbar, mit Anhängerstabilisierung	AQ05	710,- 844,90	710,- 844,90
Baustellen-Paket für Länge M mit BlueHDi 100 – Motorschutz – Erhöhte Bodenfreiheit: 175 mm – Ersatzrad – Erhöhte Nutzlast: 1.200 kg für BlueHDi 100	GA04	700,- 833,-	–
Baustellen-Paket für Länge M mit BlueHDi 150 – Motorschutz – Erhöhte Bodenfreiheit: 175 mm – Ersatzrad – Erhöhte Nutzlast: 1.400 kg	GA04	–	950,- 1.130,50
Baustellen-Paket für alle XL und BlueHDi 120 – Motorschutz – Erhöhte Bodenfreiheit: 175 mm – Ersatzrad – Erhöhte Nutzlast: 1.200 kg für BlueHDi 100 mit XL; 1.400 kg für BlueHDi 120 und BlueHDi 150 mit XL	GA04	150,- 178,50	150,- 178,50
Erhöhte Nutzlast +400 kg für BlueHDi 150 ¹⁾	CZ02	–	800,- 952,-
Stärkere Lichtmaschine	BQ01	150,- 178,50	150,- 178,50
SITZE			
Fahrersitz höhenverstellbar mit Lendenwirbelstütze und Einzelbeifahrersitz (Stoff/Kunstleder)		S	–
Fahrersitz in der Höhe verstellbar mit Lendenwirbelstütze und Armlehne inkl. Doppelbeifahrersitzbank inkl. Ablagen (Stoff/Kunstleder)		–	S
Fahrersitz höhenverstellbar mit Armlehne und Einzelbeifahrersitz mit Armlehne (Stoff/Kunstleder)	WAAS	100,- 119,-	100,- 119,-
Fahrersitz in der Höhe verstellbar mit Lendenwirbelstütze und Doppelbeifahrersitzbank ModuWork (Stoff/Kunstleder)	WAAT + OVFX	500,- 595,-	400,- 476,-
Fahrersitz in der Höhe verstellbar mit Lendenwirbelstütze und Armlehne inkl. Doppelbeifahrersitzbank mit Ablagen (Kunstleder)	46FX	250,- 297,50	50,- 59,50
Sitzheizung mit Seitenairbag in Reihe 1 (in Verbindung mit Einzelbeifahrersitz mit Armlehne)	NA01	–	350,- 416,50
RÄDER			
Ersatzrad, vollwertig	RS03	100,- 119,-	100,- 119,-
Winterreifen auf Stahlfelgen 17" mit Radzierblenden und Grip Control	ZHCL	650,- 773,50	650,- 773,50

(S) Serie (-) Nicht verfügbar

1) Serie bei XL und BlueHDi 120. Fahrzeughöhe über 1,90 m.

Alle Preise sind unverbindliche Preisempfehlungen der CITROËN DEUTSCHLAND GmbH zuzüglich Überführungskosten bis zum Vertragspartner. Mit Erscheinen dieser Preisliste verlieren alle vorhergehenden ihre Gültigkeit. Die Angaben und Abbildungen in dieser Unterlage sind unverbindlich und stellen nur eine annähernde Beschreibung dar. CITROËN DEUTSCHLAND GmbH behält sich Änderungen des Liefergegenstandes gegenüber dieser Unterlage vor, z. B. im Hinblick auf technische Daten, Konstruktion, Ausstattung und äußeres Erscheinungsbild. Irrtümer bei den Angaben bleiben vorbehalten. Ihr freundlicher CITROËN Vertragspartner informiert Sie gern über etwaige Änderungen.

CITROËN JUMPY – TRANSLINE SOLUTION

ZUBEHÖR	TEILENUMMER	JUMPY TRANSLINE SOLUTION XS	JUMPY TRANSLINE SOLUTION M	JUMPY TRANSLINE SOLUTION XL	PREIS IN € OHNE 19% MWST. INKL. 19% MWST.
Dachgepäckträger Aluminium ohne Leiter (Nicht kompatibel mit Fahrzeugen mit Heckklappe) ¹⁾	1612587980 (L2)	–	○ / –	–	1.442,36 1.716,41
	1612588080 (L3)	–	–	○ / –	1.529,12 1.819,65
Dachquerstangen Aluminium einzeln – 2 Stangen montiert; max. Last: 100 kg. – 3 Stangen montiert; max. Last: 150 kg.	1612491580	○	○	○	102,18 121,59
Ladekantenschutz Heckstoßfänger (transparente Folie)	1614304980	○	○	○	23,39 27,83
Unterfahr-Motorschutzblech	9809645280 + 2x 722149	○	○	○	124,04 147,61
Radhaus-Schmutzfänger vorne	1613407880	○	○	○	34,54 41,10
Radhaus-Schmutzfänger hinten	1613407980	○	○	○	34,54 41,10
Einteilige Gummi-Fußmatte vorne	1613997480	○	○	○	32,20 38,32
Lenkradkralle STOPLOCK	1617982780	○	○	○	94,57 112,54
Reflexionsstreifen (rot-weiß) zum Aufkleben für vorne, hinten und an den Seiten	1616450980	○	○	○	90,54 107,74
Satz verstärktes Türschloss für die hinteren Fahrzeugöffnungen Für Fahrzeuge mit einer seitlichen Schiebetür und Heck-Flügeltüren	1617305580	○ / –	○ / –	○ / –	1.064,70 1.266,99
Satz verstärktes Türschloss für die hinteren Fahrzeugöffnungen Für Fahrzeuge mit zwei seitlichen Schiebetüren und Heck-Flügeltüren	1617305780	○ / –	○ / –	○ / –	1.181,70 1.406,22
Satz von 2 Windabweisern für die Vordertüren	1615052180	○	○	○	44,68 53,17
Marderabwehrgerät Hochspannung Komfort Multikontakt-Gerät, kombiniert Ultraschall und Hochspannung, bietet einen intensiven Schutz durch neuartige Multikontaktbürsten, die durch das Fell bis auf die Haut reichen. Inkl. Sicherheits-Motorhauben Schalter.	KKM4700B	○	○	○	183,75 218,66
WEBASTO Standheizung inkl. Bedienelement „MultiControl Car“ Vorwahluhr					
– Für BlueHDi 95 und BlueHDi 115	WB1325676 + WB1325423 + WB9029783	○	○	○	1.164,26 1.385,47
– Für BlueHDi 120 und BlueHDi 150	WB1325675 + WB1325423 + WB9029783	○	○	○	1.133,- 1.348,27
Winterbereifung 16 Zoll Kompletter Satz auf Stahlfelgen mit KLEBER-Bereifung 215/65/16C 109/107R „Transalp HP2“. ^{2) 3)} E C B 2/71 dB	WST277/278	○	○	○	663,03 789,-
Winterbereifung 16 Zoll Kompletter Satz auf Stahlfelgen mit SEMPERIT-Bereifung 215/65/16C 109/107R „Van Grip 2“. ^{2) 3)} E C B 2/73 dB	WST279/280	○	○	○	671,43 799,-
Winterbereifung 17 Zoll Kompletter Satz auf Stahlfelgen mit MICHELIN-Bereifung 215/60/17C 104/102H „Agilis Alpin“. ^{2) 3)} E B 2/71 dB	WST281/282	○	○	○	1.057,98 1.259,-
Winterbereifung 17 Zoll Kompletter Satz auf LM-Felgen „CURVE“ mit MICHELIN-Bereifung 215/60/17C 104/102H „Agilis Alpin“. ^{2) 3)} E B 2/71 dB	WLM613/614	○	○	○	1.452,94 1.729,-

(○) Option (–) Nicht verfügbar

1) Abbildungen siehe JUMPY-Kastenwagen Zubehörprospekt

2) Die jeweils zulässigen Dimensionen entnehmen Sie bitte den Fahrzeug-Papieren bzw. der COC-Bescheinigung.

3) Die Reifen werden wie folgt klassifiziert: E Kraftstoffeffizienz: A bis G, B Bremsleistung / Nasshaftung: A bis G, C Geräuschemission in dB.

Alle Preise in €, Zubehör zzgl. Montage, TÜV-Gebühren und evtl. Lackierung.

CITROËN JUMPY – TRANSLINE SOLUTION

TECHNISCHE DATEN ¹⁾

	JUMPY M	JUMPY M	JUMPY M	JUMPY XL	JUMPY XL	JUMPY XL
MOTOR FAHRWERK KASTENWAGEN						
Motorisierung	BlueHDi100 Stop&Start	BlueHDi120 Stop&Start	BlueHDi150 Stop&Start	BlueHDi120 Stop&Start	BlueHDi150 Stop&Start	BlueHDi180 Stop&Start EAT8
Hubraum (cm ³)	1.499	1.997	1.997	1.997	1.997	1.997
kW (PS)	75 (102)	90 (120)	110 (150)	90 (120)	110 (150)	130 (177)
Bei U/min (Leistung)	3.500	3.750	4.000	3.750	4.000	3.750
Max. Drehmoment in Nm nach EEC	270	340	370	340	370	400
Bei U/min (Drehmoment)	1.600	1.750	2.000	1.750	2.000	2.000
Abgasnorm	Euro 6.d-TEMP	Euro 6.d-TEMP	Euro 6.d-TEMP	Euro 6.d-TEMP	Euro 6.d-TEMP	Euro 6.d-TEMP

KRAFTÜBERTRAGUNG

Antrieb	Frontantrieb	Frontantrieb	Frontantrieb	Frontantrieb	Frontantrieb	Frontantrieb
Getriebe	6-Gang Manuell	6-Gang Manuell	6-Gang Manuell	6-Gang Manuell	6-Gang Manuell	8-Stufen Automatik

LASTEN & GEWICHT

(basierend auf Basisfahrzeug ohne Ausbau) ²⁾

Zulässiges Gesamtgewicht	2.620	3.100	2.730	3.100	3.100	3.100
Anhängelast gebremst (12%)	1.400	1.900	2.500	1.900	2.500	2.500
Anhängelast ungebremst	750	750	750	750	750	750
Leergewicht (inkl. 75 kg Fahrer) min – max	1.735 – 1.949	1.705 – 1.917	1.690 – 1.935	1.735 – 1.960	1.740 – 1.996	1.800
Nutzlast min – max	671 – 885	1.183 – 1.395	799 – 1.040	1.140 – 1.365	1.104 – 1.360	1.300

VERBRAUCHSWERTE (OHNE AUSBAU) ^{2) 3)}

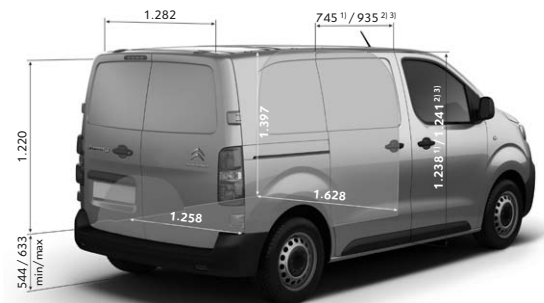


Innerorts (l/100 km)	5,4	6,1	6,3	6,2	5,8	6,2
Außerorts (l/100 km)	4,7	4,9	5,2	5,0	5,1	5,1
Kombiniert (l/100 km)	4,9	5,4	5,7	5,4	5,4	5,5
CO ₂ -Ausstoß kombiniert (g/km)	130	142	143	148	143	146
Energieeffizienzklasse ⁴⁾	A	A	A/B	B	B	B
Kraftstoffart	Diesel	Diesel	Diesel	Diesel	Diesel	Diesel
Tankvolumen (l)	70	70	70	70	70	70
AdBlue-Tankinhalt (l)	20,6	20,6	20,6	20,6	20,6	20,6

1) Vollständige technische Daten siehe Preisliste Jumpy Kastenwagen

2) Die Nutzlast ist abhängig von Fahrzeugbestellung, wird nach TÜV-Abnahme ermittelt. Die Angaben wurden gemäß amtlichem Messverfahren in der jeweils aktuell geltenden Fassung ermittelt und beziehen sich auf ein Fahrzeug ohne Ausbau. Die Angaben beziehen sich nicht auf ein einzelnes Fahrzeug und sind nicht Bestandteil des Angebots, sondern dienen allein Vergleichszwecken zwischen den verschiedenen Fahrzeugtypen.

3) Die angegebenen Kraftstoffverbrauchs- und CO₂-Emissionswerte wurden nach der neu eingeführten Worldwide harmonized Light vehicles Test Procedure (WLTP) ermittelt. Um die Vergleichbarkeit mit den nach bisherigem Prüfverfahren (NEFZ) gemessenen Fahrzeugen zu wahren, werden die entsprechend den geltenden Vorschriften korrelierte zurückgerechnete NEFZ-Werte angegeben.

4) Effizienzklassen bewerten Fahrzeuge anhand der CO₂-Emissionen unter Berücksichtigung des Fahrzeugleergewichts. Fahrzeuge, die dem Durchschnitt entsprechen, werden mit D eingestuft. Fahrzeuge, die besser sind als der heutige Durchschnitt, werden mit A+, A, B oder C eingestuft.



1) XS

2) M Maße in mm

3) XL Maße können je nach Version, Optionen und Sonderausstattungen abweichen.

	Kastenwagen XS	Kastenwagen M	Kastenwagen XL
Nutzvolumen (in m ³)	4,6 ⁴⁾ / 5,1 ⁵⁾	5,3 ⁴⁾ / 5,8 ⁵⁾	6,1 ⁴⁾ / 6,6 ⁵⁾
Maximale Ladelänge am Boden bis zur Trennwand in Verbindung mit Heckflügeltüren (mm)	2.077 ⁴⁾ / 2.062 ⁵⁾	2.427 ⁴⁾ / 2.412 ⁵⁾	2.777 ⁴⁾ / 2.762 ⁵⁾
Maximale Ladelänge am Boden in Verbindung mit Heckflügeltüren (mm)	3.239 ⁵⁾	3.589 ⁵⁾	3.939 ⁵⁾

4) Ohne Moduwork

5) Mit Moduwork

CITROËN JUMPER – TRANSLINE / TRANSLINE PLUS SOLUTION

Warum Kompromisse machen? Der Citroën Jumper Transline bietet Ihnen ein ausgesprochen komfortables Laderaumvolumen und dazu ein Plus an Qualität, Design, Komfort und nützlichen Technologien. Sein umfangreiches Ladungssicherungspaket lässt sich mit dem Modell Jumper Transline Plus nochmals erweitern.


AUSSTATTUNGSMERKMALE LADERAUM:

Citroën Jumper Transline:

- Zweiteilige*, dreiteilige bzw. vierteilige** Bodenplatte aus Buchen-Hartholzfurniere, Stärke 10 mm (*Citroën Jumper L1H1, **Citroën Jumper L4H2)
- Bodenplatten-Oberfläche: lichtbeständige Kunstharzfilmbeschichtung, Farbe anthrazit
- 6 bzw. 8 Kunststoffabdeckungen für Lastösenausschnitte
- Aluminiumabschlussleisten als Schutzkante im Einstiegsbereich Heck- und Schiebetür
- Seitenwandverkleidung aus Polypropylen, Stärke 4,8 mm, Farbe grau
- Ladungssicherungselemente: 4 Airline-Zurrschienen links in zwei Reihen, 2 Airline-Zurrschienen rechts in zwei Reihen, 1 Airline-Zurrschiene auf der Trennwand (bei der Version L1H1 entfällt die obere Reihe)
- Orsy-Systemkoffer inklusive Aluminiumkofferbox mit: 2 Ratschenzurrgurte mit Karabinerhaken, 2 Klemmschlosszurrgurte, 4 Zurrösen für Aluminium-Airline-Zurrschiene, 6 Antirutschmatten 8-kant
- 2 Aluminium-Spannstangen mit Schnellverstellung inklusive Halterung
- 2 Einstiegsgriffe (jeweils im Einstiegsbereich der Heck- und Schiebetür)

Erhältliche Versionen:

MASSE	Jumper L1H1 (30)	Jumper L2H2 (33, 35)	Jumper L3H2 (33, 35)	Jumper L4H2 (35 Heavy)
Länge (m)	4,96	5,41	5,99	6,36
Höhe (m)	2,25	2,52	2,52	2,52
Breite (m)	2,05	2,05	2,05	2,05
Radstand (m)	3,00	3,45	4,04	4,04




AUSSTATTUNGSMERKMALE LADERAUM:

Citroën Jumper Transline Plus:

- Dreiteilige bzw. vierteilige* Bodenplatte aus Buchen-Hartholzfurniere, Stärke 10 mm (*Citroën Jumper L4H2)
- Bodenplatten-Oberfläche: Lichtbeständige Kunstharzfilmbeschichtung, Farbe anthrazit
- 6 bzw. 8 Kunststoffabdeckungen für Lastösenausschnitte
- Aluminiumabschlussleisten als Schutzkante im Einstiegsbereich Heck- und Schiebetür
- Seitenwandverkleidung aus Polypropylen, Stärke 4,8 mm, Farbe grau
- Ladungssicherungselemente: 4 Airline-Zurrschienen links in zwei Reihen, 2 Airline-Zurrschienen rechts in zwei Reihen, 1 Airline-Zurrschiene auf der Trennwand, Airline-Zurrschienen im Fußboden und am Dachholm
- Orsy-Systemkoffer inklusive Aluminiumkofferbox mit: 2 Ratschenzurrgurte mit Karabinerhaken, 4 Zurrösen für Aluminium-Airline-Zurrschiene, 2 Klemmschlosszurrgurte, 6 Antirutschmatten 8-kant
- 4 Aluminium-Spannstangen mit Schnellverstellung inklusive Halterung
- 2 Einstiegsgriffe (jeweils im Einstiegsbereich der Heck- und Schiebetür)

Erhältliche Versionen:

MASSE	Jumper L2H2 (33, 35)	Jumper L3H2 (33, 35 Heavy)	Jumper L4H2 (35 Heavy)
Länge (m)	5,41	5,99	6,36
Höhe (m)	2,52	2,52	2,52
Breite (m)	2,05	2,05	2,05
Radstand (m)	3,45	4,04	4,04



CITROËN JUMPER – TRANSLINE / TRANSLINE PLUS SOLUTION

SERIENAUSSTATTUNG

	JUMPER TRANSLINE SOLUTION	JUMPER TRANSLINE PLUS SOLUTION
AUSSENAUSSTATTUNG		
Hecktüren mit Öffnungswinkel 255°	S	S
Hinterer Stoßfänger mit Trittbrett	S	S
Seitenschutzleiste in Schwarz	S	S
Seitliche Schiebetür rechts, verblecht	S	S
SICHERHEIT & FAHRWERK		
3-Punkt Sicherheitsgurte höhenverstellbar mit pyrotechnischen Gurtstraffern	S	S
Antiblockiersystem (ABS)	S	S
Anzeige für nicht angelegten Sicherheitsgurt des Fahrers	S	S
Beifahrer-Airbag	S	S
Bremsassistent, mechanisch	S	S
Elektronisches Stabilitätsprogramm (ESP) inkl. ASR mit Anzeige, hydraulischem Bremsassistent, Hill-Holder (Berganfahrassistent) und Load Adaptive Control (Anpassung der ABS-, ASR- und ESP-Funktionen an Fahrzeugladung)	S	S
Fahrerairbag	S	S
Trägheitsschalter zur Unterbrechung der Kraftstoff- und Stromzufuhr bei Unfall	S	S
Wegfahrsperre mit Transponder	S	S
Zentralverriegelung per Schalter im Innenraum bedienbar	S	S
Bordcomputer	S	S
LICHT & SICHT		
Außenspiegel mit Weitwinkelsatz inkl. seitlicher Blinkleuchten	S	S
Außenspiegel elektrisch einstellbar und beheizbar	S	S
Leuchtweitenregulierung	S	S
SITZE		
Beifahrer-Doppelsitzbank mit Klappstisch in mittlerer Rückenlehne	S	S
Fahrersitz mit Längs-, Höhen- und Lehnenverstellung, Armlehne und Lordosenstütze	S	S
Kopfstützen mit Rahmenprofil	S	S
Stoff „Darko“, Schwarz	S	S
INNEN- & KOMFORTAUSSTATTUNG		
12 Volt Steckdose in der Mittelkonsole	S	S
Doppeldeckenleuchte im Fahrerhaus mit Verzögerungsschaltung	S	S
Fensterheber vorn, elektrisch mit Komfortschaltung auf Fahrerseite	S	S
Getränkehalter + Klemmbrett	S	S
Lenkrad mit Reichweitenverstellung	S	S
Multifunktionsdisplay mit Anzeige für Uhrzeit, Warnhinweise für eingeschaltetes Licht und Überschreitung der gewählten Geschwindigkeit sowie Bordcomputer	S	S
Servolenkung	S	S
Wartungsintervallanzeige	S	S
Zentralverriegelung mit Funkfernbedienung	S	S
ABLAGEFÄCHER		
Ablagefach unter dem Fahrersitz (nicht mit Sitzsockelverkleidung)	S	S
Ablagefächer in den Vordertüren	S	S
Ablagemulde über dem Handschuhfach	S	S
Ablagefächer über den Belüftungsdüsen in der Mitte des Armaturenbrettes	S	S
Container, herausnehmbar unter dem Beifahrersitz	S	S
Handschuhfach rechts, verschließbar (5,3 dm ³)	S	S
Mittelablage, abschließbar (11,38 dm ³)	S	S
LADERAUM		
Deckenleuchten im Laderaum mit Türkontaktschaltung	S	S
Geschlossene Trennwand	S	S
Hochwertige Komplett-Laderaumverkleidung mit Vorrichtungen zur Ladungssicherung	S	S
Separate Verriegelung von Laderaum und Fahrerkabine	S	S
LÜFTUNG & KLIMAAANLAGE		
Umluftschaltung	S	S
AUDIO- & NAVIGATIONSSYSTEME		
12,7-cm- / 5"-Touchscreen	S	S
Audio-System mit CD MP3 und Lenkradfernbedienung, Touchscreen und Bluetooth®-Freisprecheinrichtung	S	S
USB-Anschluss	S	S
REIFEN & RÄDER		
M+S Reifen mit Schneeflocken-Symbol 215/70 R15C (für Light-Versionen) 215/75 R16C (für Heavy-Versionen)	S	S

CITROËN JUMPER – TRANSLINE / TRANSLINE PLUS SOLUTION

OPTIONSPAKETE	CODES	JUMPER TRANSLINE / TRANSLINE PLUS
		PREIS IN € OHNE 19% MWST. INKL. 19% MWST.
City-Paket – Außenspiegel elektrisch anklappbar – Einparkhilfe mit akustischen Warnsensoren, nicht in Verbindung mit Anhängerkupplung – Rückfahrkamera	J2QY	560,- 666,40
Heiz-Paket ¹⁾ – Beheizbarer Fahrersitz – WEBASTO Standheizung	J2RE	1.040,- 1.237,60
Komfort-Paket – Gefederter Fahrersitz – Automatische Klimaanlage – Licht- und Regensensor	J2YM	1.720,- 2.046,80
Navigations-Paket 1 – Navigationssystem inkl. Audio-System DAB: Digitales Radio MP3-fähig, Bluetooth®-Freisprecheinrichtung, Spracherkennung und Touchscreen – Digitale Dachantenne	J2TV	640,- 761,60
Navigations-Paket 2 – Navigationssystem inkl. Audio-System mit Radio MP3, Bluetooth und Touchscreen – Einparkhilfe mit Kamera und akustischen Warnsensoren	J2TN	990,- 1.178,10
Navigations-Paket 3 – Navigationssystem mit Touchscreen, Farbbildschirm und Audio-System DAB (Radio MP3-fähig, Bluetooth®-Freisprecheinrichtung und Spracherkennung) – Digitale Dachantenne – Einparkhilfe hinten mit Warnsensoren	J2TX	1.140,- 1.356,60

1) Nicht in Verbindung mit RH16

CITROËN JUMPER – TRANSLINE / TRANSLINE PLUS SOLUTION

OPTIONEN	CODES	JUMPER TRANSLINE	JUMPER TRANSLINE PLUS
		PREIS IN € OHNE 19% MWST. INKL. 19% MWST.	PREIS IN € OHNE 19% MWST. INKL. 19% MWST.
AUSSENAUSSTATTUNG			
Anhängerkupplung nicht abnehmbar, nicht in Verbindung mit Einparkhilfe	AQ03	620,- 737,80	620,- 737,80
Anhängerkupplung abnehmbar, nicht in Verbindung mit Einparkhilfe	AQ05	740,- 880,60	740,- 880,60
Batterie (110 Ah), verstärkt	BF02	40,- 47,60	40,- 47,60
Hecktüren verglast, inkl. beheizbarer Heckscheiben	VCO2	150,- 178,50	150,- 178,50
Schmutzfänger vorn und hinten (nicht für 35 Heavy)	PE03	60,- 71,40	60,- 71,40
Schmutzfänger vorn und hinten (in Verbindung mit „Radkastenverkleidungen“, nur für 35 Heavy)	PE03	160,- 190,40	160,- 190,40
Metallic-Lackierung	OMM0	550,- 654,50	550,- 654,50
SICHERHEIT & FAHRWERK			
Notbremsassistent (inkl. AFIL Spurassistent)	D403	680,- 809,20	680,- 809,20
Einparkhilfe hinten, nicht in Verbindung mit Anhängerkupplung	UB01	300,- 357,-	300,- 357,-
Einparkhilfe hinten mit Rückfahrkamera	UB02	200,- 238,-	200,- 238,-
Einparkhilfe hinten mit Rückfahrkamera, akustischen Warnsensoren, nicht in Verbindung mit Anhängerkupplung	UB09	500,- 595,-	500,- 595,-
Fahrtenschreiber digital, 2 Fahrer inkl. Ablagefach über dem Fahrer- und Beifahrersitz	HCO7	550,- 654,50	550,- 654,50
Federung, verstärkt	SE08	110,- 130,90	110,- 130,90
Intelligent Traction Control	UF04	250,- 297,50	250,- 297,50
Luftfederung an der Hinterachse mit automatischer Niveauregulierung: Ladekante um ca. 60 mm verstellbar, Aktivierung über Bedienfeld am Armaturenbrett, Fahrerseite ¹⁾	UA04	1.450,- 1.725,50	1.450,- 1.725,50
LICHT & SICHT			
LED-Tagfahrlicht bis Länge 3	FE10	250,- 297,50	250,- 297,50
Nebelscheinwerfer	PR01	150,- 178,50	150,- 178,50
Sonnenschutzwindschutzscheibe, automatische Fahrlichteinschaltung und Scheibenwischer mit Regensensor	VF07	350,- 416,50	350,- 416,50
SITZE			
Fahrersitz gefedert (nicht in Verbindung mit Optionen „Zusatzheizung vorn“, „Sitzheizung“ und „Kunstleder“)	RH16	500,- 595,-	500,- 595,-
Sitzheizung für den Fahrersitz (nicht in Verbindung mit Option „Kunstleder“)	NA03	300,- 357,-	300,- 357,-
Sitzsockelverkleidung	FO01	50,- 59,50	50,- 59,50
INNEN- & KOMFORTAUSSTATTUNG			
Ablagefach über dem Fahrer- und Beifahrersitz	JO01	70,- 83,30	70,- 83,30
Dosenhalter mit herausnehmbarem Aschenbecher und Zigarette	AD01	20,- 23,80	20,- 23,80
Geschwindigkeitsregler und -begrenzer	RG03	250,- 297,50	250,- 297,50
Luftdüsen in Silber-Optik	KL10	100,- 119,-	100,- 119,-
USB-Anschluss im Armaturenbrett integriert (nicht in Verbindung mit Option Aschenbecher und Zigarettenanzünder (AD01))	ES14	30,- 35,70	30,- 35,70

CITROËN JUMPER – TRANSLINE / TRANSLINE PLUS SOLUTION

OPTIONEN	CODES	JUMPER TRANSLINE	JUMPER TRANSLINE PLUS
		PREIS IN € OHNE 19% MWST. INKL. 19% MWST.	PREIS IN € OHNE 19% MWST. INKL. 19% MWST.
LÜFTUNG & KLIMAAANLAGE			
Klimaanlage vorn, manuell, mit Pollenfilter und gekühltem Handschuhfach	RE01	1.300,- 1.547,-	1.300,- 1.547,-
Klimaanlage vorn, automatisch, mit Display, mit Pollenfilter und gekühltem Handschuhfach	RE07	1.450,- 1.725,50	1.450,- 1.725,50
Standheizung WEBASTO, programmierbar ²⁾	XY01	1.000,- 1.190,-	1.000,- 1.190,-
LADERAUM			
Fenster für die geschlossene Trennwand	PX09	50,- 60,-	50,- 60,-
12V-Steckdose im Laderaum	ES02	50,- 60,-	50,- 60,-
AUDIO- UND NAVIGATIONSSYSTEME			
Audio-System DAB: Digitales Radio CD/MP3, Bluetooth®-Freisprecheinrichtung und Spracherkennung, inkl. Dachantenne und Touchscreen	RC60	150,- 178,50	150,- 178,50
Navigationssystem mit Farbbildschirm	JY02	490,- 583,10	490,- 583,10
TELEMATIK			
CITROËN Connect	YR13	300,- 357,-	300,- 357,-

1) Nicht in Verbindung mit verstärkter Federung

2) In Verbindung mit Option „Klimaanlage, automatisch“ keine automatische Vorwärmung des Innenraums

CITROËN JUMPER – TRANSLINE / TRANSLINE PLUS SOLUTION

ZUBEHÖR	TEILENUMMER	JUMPER TRANSLINE SOLUTION L1	JUMPER TRANSLINE SOLUTION L2	JUMPER TRANSLINE SOLUTION L3	PREIS IN € OHNE 19% MWST. INKL. 19% MWST.
Anhängerkupplung, starre Ausführung Komplett inklusive Kugelkopf (13-poliger Kabelsatz nach Fahrzeugidentnummer separat zu bestellen)	9627QE + 9627G1	○	○	○	325,95 387,88
Dachträger-Pack Besteht aus einer stabilen Dachgalerie mit Roll-Ladehilfe und einer Dachleiter an der Hecktür. ¹⁾					
– Für die Version L1H1.	9416CN + 1607144680 + 9416CR	○	–	–	1.403,– 1.669,57
– Für die Version L2H1 und L2H2.	9416CP + 1607144680 + 9416CS	–	○	–	1.440,48 1.714,17
Dachträgerstangen-Set Set bestehend aus 3 Querstangen für die Versionen H1 und H2 (durch zusätzliche einzelne Trägerstangen erweiterbar)	9416A9	○	○	–	150,19 178,73
Einteilige Gummimatte für vorne	9464X4	○	○	○	48,94 58,24
Einparkhilfe hinten mit 4 Sensoren Unterstützt mit Hilfe von akustischen Signalen das Einparkmanöver.	1610278880	○	○	○	209,99 249,89
WEBASTO Luftheizung „AirTop2000“ Mit Drehschalter für Diesel, für wohlige warme Temperaturen auch im Winter.	WB9032228 + WB9032244 + WB1315904 + WB9030025 + WB1319724	○	○	○	1.271,43 1.513,–
Marderabwehrgerät Hochspannung Komfort Multikontakt-Gerät, kombiniert Ultraschall und Hochspannung, bietet einen intensiven Schutz durch neuartige Multikontaktbürsten, die durch das Fell bis auf die Haut reichen. Inkl. Sicherheits-Motorhauben Schalter.	KKM4700B	○	○	○	183,75 218,66
Satz verstärkte Zusatz-Türschlösser 3-Punkt-Schloss für die Flügeltüren hinten, 1 Punkt für die seitliche Schiebetür	1617306080	○	○	○	1.099,80 1.308,76
Pioneer AVIC-EVO1-DT2-GRY Jumper/Boxer (Wohnmobil-Navigation) – Kapazitives 7" WVGA-Touchpanel, 800x480 Pixel – Smartphone-Connectivity: Apple CarPlay und Android Auto – Digitalradio (DAB)-Empfänger integriert – Zwei USB-Schnittstellen – WMA/MP3/AAC/WAV/FLAC, Mpeg4/WMV/H.264//MKV/FLV – A/V-Ein/Ausgänge – Funktionen der Lenkradfernbedienung bleiben erhalten – Automatische Einmessung über optionales Mikrofon – MOSFET 50: 4x50W max., 4x27W DIN sinus – 3 Paar HighVolt-Vorverstärkeranschlüsse	40-34-9110	○	○	○	1.007,56 1.100,–
Optional: Pioneer CD/DVD-Spieler XDV-10 für AVIC-EVO Systeme	40-30-3305	○	○	○	187,03 219,–
Optional: Axion Jumper/Boxer Kamera	40-21-9553	○	○	○	176,63 209,–
Winterbereifung 15 Zoll Kompletter Satz auf Stahlfelge mit KLEBER -Bereifung 215/70 R15C 109/107R „Transalp 2“. ^{2) 3)} E C B 2/69 dB	WST447/448	○	○	○	654,62 779,–
Winterbereifung 15 Zoll Kompletter Satz auf Stahlfelge inkl. Reifendrucksensor mit KLEBER -Bereifung 215/70 R15C 109/107R „Transalp 2“. ^{2) 3)} E C B 2/69 dB	WST449/450	○	○	○	755,46 899,–
Winterbereifung 15 Zoll Kompletter Satz auf Stahlfelge mit FULDA Bereifung 225/70 R15C 112/110R „Conveo Trac 2“. ^{2) 3)} E C 2/75 dB	WST453/454	○	○	○	654,62 779,–
Winterbereifung 16 Zoll Kompletter Satz auf Stahlfelge inkl. Reifendrucksensor mit SEMPERIT Bereifung 225/75 R16C 121/120R „Van Grip 2“. ^{2) 3)} E C 2/73 dB	WST225/226	○	○	○	1.041,18 1.239,–
Winterbereifung 16 Zoll Kompletter Satz auf Stahlfelge mit SEMPERIT Bereifung 225/75 R16C 121/120R „Van Grip 2“. ^{2) 3)} E C 2/73 dB	WST229/230	○	○	○	923,53 1.099,–

(O) Option (–) Nicht verfügbar

1) Abbildungen siehe JUMPER-Kastenwagen Zubehörprospekt

2) Die jeweils zulässigen Dimensionen entnehmen Sie bitte den Fahrzeug-Papieren bzw. der COC-Bescheinigung.

3) Die Reifen werden wie folgt klassifiziert: E Kraftstoffeffizienz: A bis G, B Bremsleistung / Nasshaftung: A bis G, C Geräuschemission in dB.



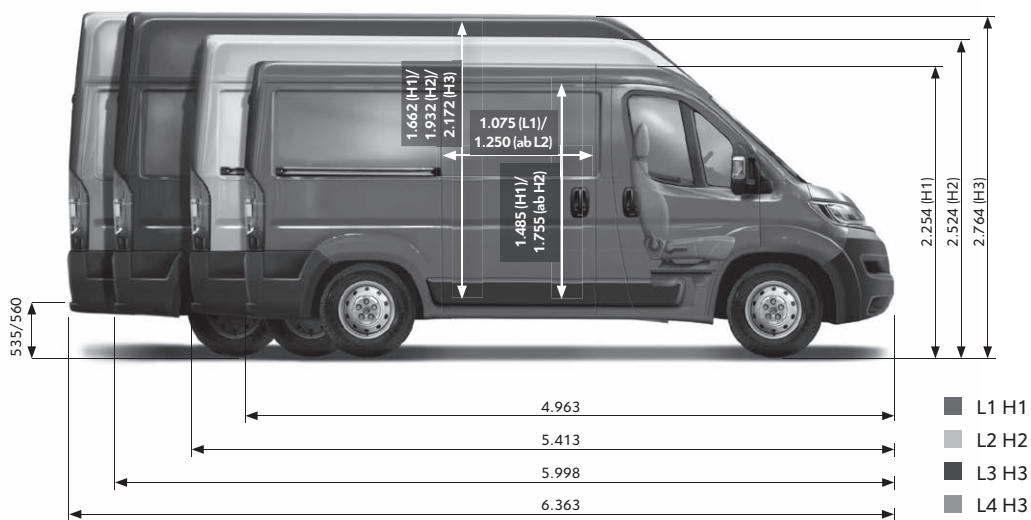
Alle Preise in €, Zubehör zzgl. Montage, TÜV-Gebühren und evtl. Lackierung.

CITROËN JUMPER – TRANSLINE / TRANSLINE PLUS SOLUTION

TECHNISCHE DATEN	JUMPER 30 L1H1	JUMPER 30 L1H1	JUMPER 33 L2H2	JUMPER 35 L2H2	JUMPER 33 L3H2	JUMPER 35 L3H2	JUMPER 35 L4H2	JUMPER 35 L4H2
MOTOR FAHRWERK KASTENWAGEN								
Motorisierung	BlueHDi 120	BlueHDi 140	BlueHDi 140	BlueHDi 165	BlueHDi 140	BlueHDi 165	BlueHDi 140	BlueHDi 165
Hubraum (cm ³)	2.179	2.179	2.179	2.179	2.179	2.179	2.179	2.179
kW (PS)	88 (120)	103 (140)	103 (140)	121 (165)	103 (140)	121 (165)	103 (140)	121 (165)
Bei U/min (Leistung)	3.500	3.750	3.750	3.750	3.750	3.750	3.750	3.750
Max. Drehmoment in Nm nach EEC	310	340	340	370	340	370	340	370
Bei U/min (Drehmoment)	1.500	1.750	1.750	1.750	1.750	1.750	1.750	1.750
Abgasnorm	Euro 6.d-TEMP	Euro 6.d-TEMP	Euro 6.d-TEMP	Euro 6.d-TEMP	Euro 6.d-TEMP	Euro 6.d-TEMP	Euro 6.d-TEMP	Euro 6.d-TEMP
KRAFTÜBERTRAGUNG								
Antrieb	Frontantrieb	Frontantrieb	Frontantrieb	Frontantrieb	Frontantrieb	Frontantrieb	Frontantrieb	Frontantrieb
Getriebe	6-Gang Manuell	6-Gang Manuell	6-Gang Manuell	6-Gang Manuell	6-Gang Manuell	6-Gang Manuell	6-Gang Manuell	6-Gang Manuell
LASTEN & GEWICHT (basierend auf Basisfahrzeug ohne Ausbau) ¹⁾								
Zulässiges Gesamtgewicht	3.000	3.000	3.300	3.500	3.300	3.500	3.500	3.500
Anhängelast gebremst (12%)	2.500	2.500	2.500	2.500	2.500	2.500	3.000	3.000
Anhängelast ungebremst	750	750	750	750	750	750	750	750
Leergewicht (inkl. 75 kg Fahrer) min – max	1.950–2.165	1.965–2.180	2.030–2.245	2.035–2.250	2.080–2.295	2.085–2.300	2.165–2.380	2.170–2.385
Nutzlast min – max	835–1.050	820–1.035	1.055–1.270	1.250–1.465	1.005–1.220	1.200–1.415	1.120–1.335	1.115–1.330
VERBRAUCHSWERTE (OHNE AUSBAU) ¹⁾								
Innerorts (l/100 km)	n.v.	n.v.	n.v.	n.v.	n.v.	n.v.	n.v.	n.v.
Außerorts (l/100 km)	n.v.	n.v.	n.v.	n.v.	n.v.	n.v.	n.v.	n.v.
Kombiniert (l/100 km)	6,1	6,1	6,3	6,2	6,4	6,3	6,3	6,3
CO ₂ -Ausstoß kombiniert (g/km)	160	159	166	162	168	165	166	166
Kraftstoffart	Diesel	Diesel	Diesel	Diesel	Diesel	Diesel	Diesel	Diesel
Tankvolumen (l)	90	90	90	90	90	90	90	90

¹⁾ Nutzlast abhängig von Fahrzeugbestellung, wird nach TÜV-Abnahme ermittelt. Die Angaben wurden gemäß amtlichem Messverfahren in der jeweils aktuell geltenden Fassung ermittelt und beziehen sich auf ein Fahrzeug ohne Ausbau. Die Angaben beziehen sich nicht auf ein einzelnes Fahrzeug und sind nicht Bestandteil des Angebots, sondern dienen allein Vergleichszwecken zwischen den verschiedenen Fahrzeugtypen.

Kastenwagen – verblecht



MASSE	L1	L2	L3	L4
maximale Ladelänge am Boden (mm)	2.670	3.120	3.705	4.070

Maße in mm
Maße können je nach Version, Optionen und Sonderausstattungen abweichen

