

CITROËN C1
**PREISE &
TECHNISCHE DATEN**



CITROËN C1 – PREISE

5-TÜRER	GETRIEBE	KW (PS)	PREIS IN € INKL. 19% MWST.
VTi 72 Stop&Start Live	5-Gang Manuell	53 (72)	11.650,-
VTi 72 Stop&Start Feel	5-Gang Manuell	53 (72)	13.450,-
VTi 72 Stop&Start Millenium	5-Gang Manuell	53 (72)	13.950,-
VTi 72 Stop&Start Shine	5-Gang Manuell	53 (72)	14.800,-

AIRSCAPE 5-TÜRER

Airscape VTi 72 Stop&Start Shine	5-Gang Manuell	55 (72)	15.800,-
----------------------------------	----------------	---------	----------

MOTORISIERUNG

C1 / C1 AIRSCAPE VTI 72 STOP&START

VERBRAUCHSWERTE ¹⁾	
Kraftstoffverbrauch (kombiniert) l/100km nach NEFZ ¹⁾	3,7
Kraftstoffverbrauch (kombiniert) l/100km nach WLTP ¹⁾	4,9–4,8
CO ₂ -Ausstoß (kombiniert) (g/km) nach NEFZ ¹⁾	85
CO ₂ -Ausstoß (kombiniert) (g/km) nach WLTP ¹⁾	110–108
Effizienzklasse ¹⁾	A
Schadstoffnorm	Euro 6d-ISC-FCM
Kraftstoffart	Benzin

¹⁾ Die Werte wurden nach dem realitätsnäheren Prüfverfahren WLTP (Worldwide harmonized Light vehicles Test Procedure) ermittelt, das das Prüfverfahren unter Bezugnahme auf den NEFZ (Neuer Europäischer Fahrzyklus) ersetzt. Die WLTP-Werte sind auch Berechnungsgrundlage für fahrzeugbezogene Abgaben. Zu Vergleichszwecken werden die Werte nicht nur nach WLTP, sondern zusätzlich auch zurückgerechnet nach dem früheren NEFZ-Standard ausgewiesen. Die CO₂-Effizienzklassen basieren noch auf NEFZ-Werten. Gewichtete Werte sind Mittelwerte für Kraftstoff- und Stromverbrauch von extern aufladbaren Hybridelektrofahrzeugen bei durchschnittlichem Nutzungsprofil und täglichem Laden der Batterie. Verbrauch, CO₂-Emissionen und Reichweite eines Fahrzeugs hängen nicht nur von der effizienten Energieausnutzung durch das Fahrzeug ab, sondern werden auch vom Fahrverhalten und anderen nichttechnischen Faktoren beeinflusst.

Weitere Informationen zum offiziellen Kraftstoffverbrauch und zu den offiziellen spezifischen CO₂-Emissionen neuer Personenkraftwagen können dem „Leitfaden über den Kraftstoffverbrauch, die CO₂-Emissionen und den Stromverbrauch neuer Personenkraftwagen“ entnommen werden, die kostenlos über www.dat.de erhältlich sind.

Die Angaben für Verbrauch und Emissionen beziehen sich nicht auf ein einzelnes Fahrzeug und sind nicht Bestandteil des Angebotes. Sie dienen allein zu Vergleichszwecken der einzelnen Fahrzeugtypen.

Alle Preise sind unverbindliche Preisempfehlungen in € inkl. 19% MwSt. der CITROËN DEUTSCHLAND GmbH zuzüglich Überführungskosten bis zum Vertragspartner. Mit Erscheinen dieser Preisliste verlieren alle vorhergehenden ihre Gültigkeit. Die Angaben und Abbildungen in dieser Unterlage sind unverbindlich und stellen nur eine annähernde Beschreibung dar. CITROËN DEUTSCHLAND behält sich Änderungen des Liefergegenstandes gegenüber dieser Unterlage vor, z. B. im Hinblick auf technische Daten, Konstruktion, Ausstattung und äußeres Erscheinungsbild. Irrtümer bei den Angaben bleiben vorbehalten. Ihr freundlicher CITROËN Vertragspartner informiert Sie gerne über etwaige Änderungen.

CITROËN C1 – ÜBERSICHT SERIENAUSSTATTUNG

LIVE	FEEL (zusätzlich zu Live)	SHINE (zusätzlich zu Feel)
<ul style="list-style-type: none"> • ABS, ESP, ASR • Berganfahrassistent • Bordcomputer • Front-, Kopf- und Seitenairbags • Handschuhfach, abdeckbar • Isofix-Kindersitzbefestigungen hinten (außer Mitte) • Kopfstützen hinten, versenkbar • LED-Tagfahrlicht • Lenkrad in der Höhe verstellbar • Radiovorbereitung • Reifendruckkontrollsystem • Reifenreparatur-Kit mit Pannenspray • Rücksitzbank mit umklappbarer Lehne • Servolenkung • Stoff „Mica“, Grau • 14-Zoll-Stahlfelgen mit Radzierkappen „STAR“, Silber 	<ul style="list-style-type: none"> • Audio-System mit 4 Lautsprechern und USB-Anschluss inkl. Bluetooth®, digitalem Radioempfang DAB & DAB+ (Digital Audio Broadcasting) - Freisprecheinrichtung und Lenkradfernbedienung • Außenspiegelgehäuse in Wagenfarbe lackiert / Caldera-Schwarz (nur in Verbindung mit Nude) • Dekor „Schwarz und Brillant-Schwarz“ • Elektrische Fensterheber vorn • Fahrersitz in der Höhe verstellbar • Geschwindigkeitsbegrenzer • Klimaanlage • Rücksitzbank geteilt (50/50) umklappbar • Stoff „Zebra-Rot“ • Türgriffe in Wagenfarbe lackiert • Zentralverriegelung mit Fernbedienung 	<ul style="list-style-type: none"> • 17-cm/7-Zoll-Touchscreen mit Mirror Screen Funktion (mit Apple CarPlay™, Android Auto) • Audio-System mit 4 Lautsprechern, USB-Anschluss inkl. Bluetooth®-Freisprecheinrichtung und Lenkradfernbedienung • Außenspiegel, elektrisch einstellbar und beheizbar • Drehzahlmesser • Lederlenkrad und -schaltknäuf • 15-Zoll-Leichtmetallfelgen „Planet“, glanzgedreht <p data-bbox="1053 443 1538 501" style="text-align: center;">Ab € 14.800,-</p> <p data-bbox="1053 517 1538 575" style="text-align: center;">AIRSCAPE SHINE (zusätzlich zu Shine)</p> <ul style="list-style-type: none"> • Außenspiegelgehäuse in Dachfarbe • Elektrisches Faltschiebedach in Caldera-Schwarz mit kurzer Antenne • Dekor „Brillant Schwarz“ • Radnabenabdeckung in Schwarz
Ab € 11.650,-	Ab € 13.450,-	Ab € 15.800,-

Preise sind unverbindliche Preisempfehlungen in € inkl. 19% MwSt. der CITROËN DEUTSCHLAND GMBH.

5-TÜRER	GETRIEBE	KW (PS)	PREIS IN € INKL. 19% MWST.
BENZIN			
C1 VT172 Stop&Start Millenium	5-Gang Manuell	53 (72)	13.950,-

OPTIONEN	CODES	PREIS IN € INKL. 19% MWST.
AUSSENAUSSTATTUNG		
Außenspiegelgehäuse in Chrom	YI07	50,-
Dachfarbe in Caldera-Schwarz ¹⁾	JD19	300,-

FAHRERASSISTENZSYSTEME	CODES	PREIS IN € INKL. 19% MWST.
City-Notbremsassistent, inkl. Spurassistent und Verkehrszeichenerkennung	D404	400,-
Drehzahlmesser	CS02	50,-
Rückfahrkamera	UB02	200,-

KOMFORTAUSSTATTUNG	CODES	PREIS IN € INKL. 19% MWST.
Easy Auto Paket: – Keyless-System – Klimaautomatik mit Lichtsensor	WX35	600,-
Klimaautomatik mit Lichtsensor	WX34	300,-
Sitzheizung für die vorderen Sitze	NA01	250,-

SICHERHEIT	CODES	PREIS IN € INKL. 19% MWST.
14 Zoll Notrad	RS02	70,-

FARBEN	CODES	PREIS IN € INKL. 19% MWST.
Oural-Weiß	P04H	0,-
Scarlet-Rot	POY2	200,-
Metallic-Lackierungen	OMM0	490,-

¹⁾ nicht in Verbindung mit den Karosseriefarbe Caldera-Schwarz

Preise sind unverbindliche Preisempfehlungen in € inkl. 19% MwSt. der CITROËN DEUTSCHLAND GMBH.

MILLENIUM (zusätzlich zu FEEL)
<ul style="list-style-type: none"> • Ambiente inkl. Dekor und Fußmatten „Metropolitan Grey“: Armaturenbrett Schwarz/Grau, Lüftungsdüsen-Einfassungen, Schalthebel-Konsole und Radioeinfassung Porzellan-Weiß • Audiosystem mit digitalem Radioempfang DAB & DAB+ (Digital Audio Broadcasting), 4 Lautsprechern und Lenkradfernbedienung, USB-Anschluss und Bluetooth®-Freisprecheinrichtung und 7-Zoll Touchscreen mit Mirror Screen Funktion (mit Apple CarPlay™, Android Auto) • Exterior Kit URBAN RIDE • Heck- und Seitenscheiben, dunkler getönt • Lederlenkrad und -schaltknäuf • Seitenfenstereinfassungen mit Chromleisten • 15 Zoll Stahlfelgen mit Radzierkappen „COMET“, Silber

CITROËN C1

SERIENAUSSTATTUNG	C1 LIVE	C1 FEEL	C1 SHINE	C1 AIRSCAPE SHINE
AUSSENAUSSTATTUNG				
Außenspiegelgehäuse				
– unlackiert	S	–	–	–
– in Wagenfarbe lackiert ¹⁾	–	S	S	–
– in Caldera-Schwarz	–	S ¹⁾	S ¹⁾	S
– in Sunrise-Rot ²⁾	–	–	–	S
Faltschiebedach in Caldera-Schwarz	–	–	–	S
SICHERHEIT				
Airbags				
– Frontairbag für Fahrer und Beifahrer (deaktivierbarer Beifahrerairbag)	S	S	S	S
– Kopfairbags vorn	S	S	S	S
– Seitenairbags vorn	S	S	S	S
Antiblockiersystem (ABS) mit elektronischem Bremskraftverteiler (EBV) und Bremsassistent	S	S	S	S
Elektronisches Stabilitätsprogramm (ESP) mit Antriebsschlupfregelung (ASR)	S	S	S	S
Isofix-Kindersitzbefestigungen hinten (außer Mitte)	S	S	S	S
Zentralverriegelung mit Fernbedienung	P	S	S	S
LICHT & SICHT				
Außenspiegel elektrisch einstellbar und beheizbar	–	P	S	S
Heckscheibenwischer	S	S	S	S
LED-Tagfahrlicht	S	S	S	S
FAHRERASSISTENZSYSTEME				
Berganfahrassistent	S	S	S	S
Geschwindigkeitsbegrenzer	–	S	S	S
Lenkrad in der Höhe verstellbar	S	S	S	S
Servolenkung	S	S	S	S
INSTRUMENTE & BEDIENUNGSELEMENTE				
Bordcomputer	S	S	S	S
Drehzahlmesser	–	O	S	S
INNENAUSSTATTUNG				
Dekor in „Schwarz“	S	–	–	–
Dekor in „Schwarz und Brillant-Schwarz“	–	S	S	–
Dekor in „Brillant-Schwarz“	–	–	–	S
Elektrische Fensterheber vorn	–	S	S	S
Handschuhfach	S	S	S	S
Lederlenkrad und -schaltknäuf	–	–	S	S
AUDIO- UND NAVIGATIONSSYSTEME				
17-cm/7-Zoll-Touchscreen mit Mirror Screen Funktion (mit Apple CarPlay™, Android Auto) ³⁾	–	O/P	S	S
Audio-System mit 4 Lautsprechern und USB-Anschluss inkl. Bluetooth®, digitalem Radioempfang DAB & DAB+ (Digital Audio Broadcasting) – Freisprecheinrichtung und Lenkradfernbedienung	–	S	S	S
Radiovorbereitung	S	–	–	–
KOMFORTAUSSTATTUNG				
Klimaanlage	–	S	S	S
SITZE UND SITZBEZÜGE				
Fahrsitz in der Höhe verstellbar	–	S	S	S
Kopfstützen hinten, versenkbar	S	S	S	S
Rücksitzbank mit umklappbarer Lehne	S	–	–	–
Rücksitzbank geteilt (50/50) umklappbar	–	S	S	S
Stoff „Mica“, Grau	S	–	–	–
Stoff „Zebra-Rot“	–	S	S	S
FARBEN				
Lipizan-Weiß	S	S	S	S

CITROËN C1

SERIENAUSSTATTUNG

	C1 LIVE	C1 FEEL	C1 SHINE	C1 AIRSCAPE SHINE
RÄDER				
Reifendruckkontrollsystem	S	S	S	S
Reifenreparatur-Kit mit Pannenspray	S	S	S	S
14-Zoll-Stahlfelgen mit Radzierkappen „STAR“, Silber	S	S	–	–
15-Zoll-Leichtmetallfelgen „PLANET“, glanzgedreht	–	–	S	S

(S) Serie (O) Option (–) Nicht verfügbar (P) Bestandteil eines Optionspaketes

*] je nach Wahl der Karosserie-Farbe

1) nur in Verbindung mit den Karosseriefarben Ultra-Emeraude-Blau und Nude

2) nur in Verbindung mit dem Faltschiebedach in Sunrise-Rot

3) Kompatibles Telefon erforderlich. Details siehe: www.citroen.de/technologie.html

CITROËN C1

OPTIONSPAKETE	CODES	C1 LIVE	C1 FEEL	C1 SHINE	C1 AIRSCAPE SHINE
Easy Auto Paket – Außenspiegel elektrisch einstell- und beheizbar ¹⁾ – Keyless-System – Klimaautomatik mit Lichtsensor	WX35	–	700,–	600,–	600,–
Kälte-Paket – Außenspiegel elektrisch einstell- und beheizbar – Sitzheizung für die vorderen Sitze	J4TK	–	350,–	–	–
Elektro-Paket – Elektrische Fensterheber vorn – Zentralverriegelung mit Fernbedienung	VB04	250,–	S	S	S

(S) Serie (–) Nicht verfügbar

1) nur mit Feel

Preise sind unverbindliche Preisempfehlungen in € inkl. 19% MwSt. der CITROËN DEUTSCHLAND GMBH.

CITROËN C1

OPTIONEN	CODES	C1 LIVE	C1 FEEL	C1 SHINE	C1 AIRSCAPE SHINE
AUSSENAUSSTATTUNG					
Außenspiegelgehäuse in Chrom	YI07	–	50,–	50,–	50,–
Heck- und Seitenscheiben, dunkler getönt ¹⁾	VD10	–	150,–	150,–	150,–
SICHERHEIT					
14 Zoll Notrad	RS02	70,–	70,–	70,–	–
FAHRERASSISTENZSYSTEME					
City-Notbremsassistent inkl. Spurassistent und Verkehrszeichenerkennung	D404	–	600,–	400,–	400,–
Drehzahlmesser	CS02	–	50,–	S	S
Rückfahrkamera ²⁾	UB02	–	350,–	200,–	200,–
AUDIOSYSTEME					
Audiosystem mit 4 Lautsprechern, USB-Anschluss und Bluetooth®-Freisprecheinrichtung, Lenkradfernbedienung, digitalem Radioempfang DAB & DAB+ (Digital Audio Broadcasting) und Touchscreen mit Mirror Screen Funktion	WLV7	500,–	S	–	–
Audio „Mirror Screen DAB“ Radio mit 4 Lautsprechern, USB-Anschluss inkl. Bluetooth®-Freisprecheinrichtung, Lenkradfernbedienung und digitalem Radioempfang DAB & DAB+ (Digital Audio Broadcasting) inkl. 17-cm/7-Zoll-Touchscreen mit Mirror Screen Funktion (mit Apple CarPlay™, Android Auto) ^{3),4)}	WL5E	–	200,–	S	S
KOMFORTAUSSTATTUNG					
Klimaanlage	WX32	–	S	S	S
Klimaautomatik mit Lichtsensor ⁵⁾	WX34	–	300,–	300,–	300,–
SITZE UND SITZBEZÜGE					
Ambiente Urban Blue mit Stoff „Square-Blau“ ⁶⁾	C8FZ	–	150,–	150,–	–
Ambiente Metropolitan Grey mit Stoff „Urban Ride“, Grau ⁷⁾	T8FE	–	150,–	150,–	–
Sitzheizung für die vorderen Sitze	NA01	–	P	250,–	250,–
FARBEN					
Ural-Weiß	P04H	S	S	S	S
Sonderlackierung	–	200,–	200,–	200,–	200,–
Metallic-Lackierung	–	490,–	490,–	490,–	490,–
RÄDER					
15-Zoll-Stahlfelgen mit Radzierkappen „Comet“, Silber	ZH5W	–	150,–	–	–
15-Zoll-Leichtmetallfelgen „PLANET“, Schwarz glanzgedreht	ZH5Z	–	–	50,–	50,–
FALTSCHIEBEDACH					
Faltschiebedach in „Caldera-Schwarz“ ⁸⁾	UP01	–	–	–	S
Faltschiebedach „Sunrise-Rot“ ^{9) 10)}	UP09	–	–	–	150,–
MONTIERTES ZUBEHÖR ¹¹⁾					
Einparkhilfe hinten	D307	–	300,–	300,–	300,–
Navibox ^{12) 13)}	D308	–	–	500,–	500,–
Nebelscheinwerfer	D326	190,–	190,–	190,–	190,–
Einparkhilfe hinten + Nebelscheinwerfer	Preisvorteil bis zu € 100,– D327	–	390,–	390,–	390,–
Einparkhilfe hinten + Nebelscheinwerfer + Navibox ^{12) 13)}	Preisvorteil bis zu € 100,– D359	–	–	890,–	890,–

(S) Serie (O) Option (–) Nicht verfügbar

1) inkl. Seitenfenstereinfassungen mit Chromleisten

2) inkl. 17-cm/7-Zoll-Touchscreen (WL5E)

3) Die Mirror Screen Funktion ist nicht in Verbindung mit der Navibox verfügbar

4) Serie bei der Option Rückfahrkamera (UB02)

5) Nicht in Verbindung mit Keyless System (WX33)

6) Stoff „Square-Blue“ mit dem Armaturenbrett in Blau und Schwarz und Schalthebelkonsole in Brillant-Schwarz

7) Stoff „Urban Ride“, Grau inkl. Ambiente „Metropolitan Grey“ mit Armaturenbrett in Schwarz/Grau, Lüftungsdüsen-Einfassungen, Schalthebel-Konsole und Radioeinfassung in Porzellan-Weiß

8) inklusive Dekor „Brillant Schwarz“ und Außenspiegelgehäuse in Caldera-Schwarz

9) Inklusive Dekor „Sunrise-Rot“ und Außenspiegelgehäuse in Sunrise-Rot lackiert

10) Nicht in Verbindung mit den Karosseriefarben Scarlet-Rot, Ultra-Emeraude-Blau und Nude

11) Nicht miteinander kombinierbar

12) Integriert im Handschuhfach, Anzeige auf 17-cm/7-Zoll-Touchscreen

13) Bei Wahl dieser Option entfällt die Mirror Screen Funktion

Preise sind unverbindliche Preisempfehlungen in € inkl. 19% MwSt. der CITROËN DEUTSCHLAND GMBH.

CITROËN C1

ZUBEHÖR	TEILENUMMER	PREIS IN € INKL. 19 % MWST.
Satz mit 2 Dachgrundträgern, Stahl, abschließbar, für 5-Türer ⁴⁾	1610205080	213,41
THULE-Dachbox kurz, 330 l, abschließbar, beidseitig zu öffnen ⁴⁾	1609665680	558,82
THULE-Dachbox halblang, 420 l, abschließbar, beidseitig zu öffnen ⁴⁾	1609665780	656,62
THULE-Fahrradträger auf Dachgrundträger, 1 Bike ⁴⁾	1642748780	136,95
THULE-Fahrradträger auf Anhängerkupplung, 2 Bikes ³⁾	1629425880	601,08
Skiträger, für 6 Skier ⁴⁾	1629426280	236,12
Fahrtaufzeichnungskamera (Dashcam) PHILIPS ADR620	1642748980	110,50
Kindersitz RÖMER KIDFIX XP Gruppe 2/3 (15 BIS 36 KG)	1648239180	458,53
Kleiderbügel, Befestigung an Kopfstütze	1607937780	38,79
Satz Velourmatten vorne und hinten	1610825780	63,38
Satz Gummimatten vorne und hinten	1610824880	64,51
Kofferraumwanne warmgeformt. Maßgeschneiderte, thermogeformte Kofferraumwanne	1610871780	48,33
Kofferraummatte in Nadelflies-Qualität, passgenau, schwarz, mit Logo	1610826180	27,10
Satz Schneeketten, bis 50 km/h, 9mm Kreuzstücke, bitte Kompatibilität beachten	1612309780	102,76
Sicherheitspaket, Warndreieck und Sicherheitsweste	1617925580	13,70
Satz Sonnenblenden für Hintertürscheiben, für 5-Türer, zweiteilig	1611267580	65,31
Sonnenblende für Heckscheibe	1611267680	65,31
Winterkompletttradsatz 15 Zoll auf Leichtmetallfelge „PLANET“ FULDA 165/60 R15 77T EU-Label: 1/68 dB ^{2) 3) 4)}	WAL611612	708,-
Winterkompletttradsatz 14 Zoll auf Stahlfelge auf FULDA 165/65 R14 79T Bereifung, EU-Label: 1/68 dB ^{2) 3) 4)}	WST249250	396,-
Winterkompletttradsatz 14 Zoll auf Stahlfelge auf SEMPERIT 165/65 R14 79T Bereifung, EU-Label: 2/71 dB ^{2) 3) 4)}	WST169170	396,-

(-) Nicht verfügbar/Nicht kombinierbar

1) Die jeweils zulässige Dachlast entnehmen Sie bitte der Borddokumentation, die maximale Last des Dachgrundträgers kann abweichen.

2) Die jeweils zulässigen Dimensionen entnehmen Sie bitte den Fahrzeug-Papieren bzw. der COC-Bescheinigung.

3) Die Reifen werden wie folgt klassifiziert: Kraftstoffeffizienz: A bis G, Bremsleistung/Nasshaftung: A bis G, Geräuschemission in dB

4) Die Original CITROËN Winterkomplettreder garantieren die vollständige Funktionsfähigkeit des Reifendruckkontrollsystems Ihres Fahrzeuges.

Bitte Eignung für Fahrzeugmodelle prüfen, ggf. auf andere CITROËN Winterkomplettreder ausweichen.

Alle Preise in € und inkl. MwSt., Zubehör zzgl. Montage, TÜV-Gebühren und evtl. Lackierung

TECHNISCHE DATEN

C1 / C1 AIRSCAPE VTI 72 STOP&START

MOTORISIERUNG	
Zylinderzahl / Anordnung	3 Zyl. in Reihe
Hubraum (cm ³)	998
Bohrung x Hub (mm)	71 x 84
Nennleistung, kW (PS) bei U / min	53 (72) / 6.000
Max. Drehmoment Nm bei U / min	93 / 4.400
Abgasnorm	Euro 6d-ISC-FCM
Schlüsselnummer	36AP
Stop&Start Technologie	Stop&Start
KRAFTÜBERTRAGUNG	
Antrieb	Frontantrieb
Getriebe	5-Gang Manuell
FAHRWERK / BREMSEN	
Spur vorn (mm)	1.430
Spur hinten (mm)	1.420
Radstand (mm)	2.340
Aufhängung, vorn	McPherson – Federbeine mit unterer Dreiecksschwinge & Stabilisator
Aufhängung, hinten	Verformbarer Querträger
Vorderradbremse	Scheiben, innen belüftet
Hinterradbremse	Trommel 200 mm
Wendekreis bei 14-Zoll bzw. 15-Zoll Bereifung (m)	9,6 / 10
NUTZRAUM	
Sitzplätze	4
Kofferraumvolumen unter der Gepäckraumabdeckung / maximal unter der Gepäckraumabdeckung und unter der Abdeckung (ohne Ersatzrad) nach VDA (dm ³)	196
... bis Dachhimmel 2 Sitze (dm ³)	780
MASSE & GEWICHTE ³⁾	
Länge x Breite x Höhe (mm)	3.465 x 1.615 (bzw. 1.884 bei ausgeklappten Außenspiegeln) x 1.460
Leergewicht minimal / maximal (kg) ⁴⁾	915 / 990
Zuladung minimal / maximal (kg) ⁵⁾	325 / 400
Zulässiges Gesamtgewicht (kg)	1.240
Anhängelast (kg)	Nicht für Anhängetrieb vorgesehen
Dachlast (kg)	50
BEREIFUNG	
Reifengröße (Serie)	165 / 65 R14 165 / 60 R15
Reifengröße (Option)	165 / 60 R15
FAHRLEISTUNGEN (DIN)	
Höchstgeschwindigkeit (km / h)	160
Beschleunigung von 0 auf 100 km / h DIN (sek)	14,0

VERBRAUCHSWERTE NACH NEFZ ¹⁾	
Innerorts (l / 100 km)	4,3
Außerorts (l / 100 Km)	3,4
Kombiniert (l / 100 km)	3,7
CO ₂ -Ausstoß kombiniert (g / km)	85
Effizienzklasse ¹⁾	A
Kraftstoffart	Super bleifrei 95 RON
Tankinhalt (L)	35

VERBRAUCHSWERTE NACH WLTP ¹⁾	
Innerstädtisch / langsam (l / 100km)	5,5–5,3
Stadtrand / mittel (l / 100km)	4,5–4,3
Landstraße / schnell (l / 100km)	4,2–4,1
Autobahn / sehr schnell (l / 100km)	5,5–5,4
kombinierter Kraftstoffverbrauch (l / 100km)	4,9–4,8
kombinierte CO ₂ -Emissionen (in g/km)	110–108
Kraftstoffart	Super bleifrei 95 RON
Tankvolumen (l)	35

1) Die Werte wurden nach dem realitätsnäheren Prüfverfahren WLTP (Worldwide harmonized Light vehicles Test Procedure) ermittelt, das das Prüfverfahren unter Bezugnahme auf den NEFZ (Neuer Europäischer Fahrzyklus) ersetzt. Die WLTP-Werte sind auch Berechnungsgrundlage für fahrzeugbezogene Abgaben. Zu Vergleichszwecken werden die Werte nicht nur nach WLTP, sondern zusätzlich auch zurückgerechnet nach dem früheren NEFZ-Standard ausgewiesen. Die CO₂-Effizienzklassen basieren noch auf NEFZ-Werten. Gewichtete Werte sind Mittelwerte für Kraftstoff- und Stromverbrauch von extern aufladbaren Hybridelektrofahrzeugen bei durchschnittlichem Nutzungsprofil und täglichem Laden der Batterie. Verbrauch, CO₂-Emissionen und Reichweite eines Fahrzeugs hängen nicht nur von der effizienten Energieausnutzung durch das Fahrzeug ab, sondern werden auch vom Fahrverhalten und anderen nichttechnischen Faktoren beeinflusst.

Weitere Informationen zum offiziellen Kraftstoffverbrauch und zu den offiziellen spezifischen CO₂-Emissionen neuer Personenkraftwagen können dem „Leitfaden über den Kraftstoffverbrauch, die CO₂-Emissionen und den Stromverbrauch neuer Personenkraftwagen“ entnommen werden, die kostenlos über www.dat.de erhältlich sind.

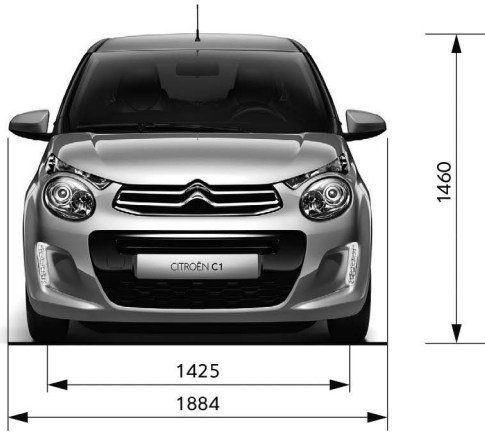
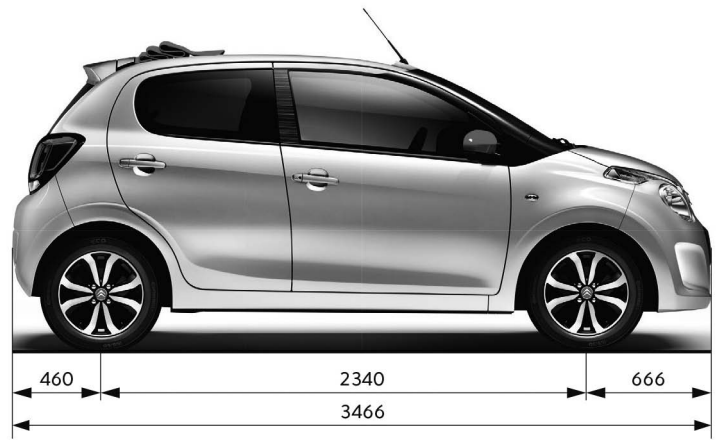
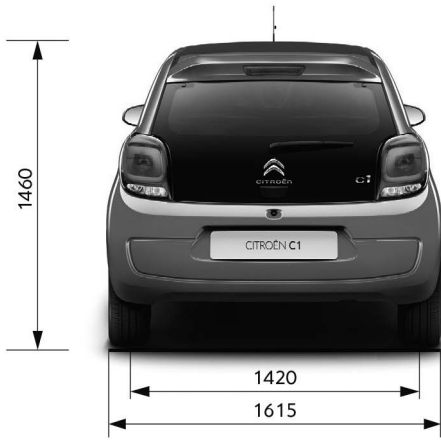
Die Angaben für Verbrauch und Emissionen beziehen sich nicht auf ein einzelnes Fahrzeug und sind nicht Bestandteil des Angebotes. Sie dienen allein zu Vergleichszwecken der einzelnen Fahrzeugtypen.

2) Je nach Sonderausstattung ergeben sich individuelle Gewichte des Fahrzeugs und somit abweichende Verbräuche und CO₂-Emission.

3) Fahrzeugleergewicht mit Fahrer 75 kg

4) Die Zuladung beinhaltet 75 kg für Fahrer

CITROËN C1 – MASSZEICHNUNGEN



Maße in mm

