

PEUGEOT PARTNER TEPEE.

PREISE, AUSSTATTUNGEN UND TECHNISCHE DATEN.
GÜLTIG AB 1. DEZEMBER 2015. IMPRESS YOURSELF.



PEUGEOT



IHREN PARTNER AUSWÄHLEN ...

		ACCESS	ACTIVE	OUTDOOR	ALLURE
BENZINVERSIONEN					
VTi 98	Euro 6	17.600 €	19.400 €		
VTi 120	Euro 6		20.400 €	21.150 €	21.900 €
DIESELVERSIONEN					
BlueHDi 100 STOP & START	Euro 6		21.550 €		23.050 €
BlueHDi 100 ETG6 STOP & START	Euro 6		22.300 €		
BlueHDi 120 STOP & START	Euro 6		22.750 €	23.500 €	24.250 €

* Automatisiertes 6-Gang-Schaltgetriebe.

Alle Preise sind unverbindliche Preisempfehlungen inkl. 19 % MwSt.

... MIT DEN WICHTIGSTEN SERIENAUSSTATTUNGEN





ACCESS	ACTIVE <i>(zusätzlich zu Access)</i>	OUTDOOR <i>(zusätzlich zu Active)</i>	ALLURE <i>(zusätzlich zu Active)</i>
+ ABS und ESP	+ 6 Airbags	+ Ablagefach unter dem Fahrersitz	+ Ablagefach unter dem Fahrersitz
+ 4 Airbags	+ Audioanlage CD/MP3 mit Bluetooth	+ Armlehnen an den Vordersitzen	+ Armlehnen an den Vordersitzen
+ Außenspiegel elektrisch verstellbar	+ Bordcomputer	+ 3 Einzelsitze in Reihe 2	+ Audioanlage mit Touchscreen, Bluetooth-Freisprecheinrichtung, Stream-Funktion
+ Begleitfunktion	+ Dachablage offen	+ Grip-Control:	+ Außenspiegel elektrisch verstell-, beheiz- und anklappbar
+ Radiovorbereitung (Verkabelung und Dachantenne)	+ Fahrersitz höhenverstellbar	• Bereifung 205/65 R15	+ Einparkhilfe vorn und hinten akustisch
+ Reifendrucksensor	+ Fensterheber vorn elektrisch (mit Komfortschaltung für Fahrer)	• Unterfahrschutz vorn	+ 3 Einzelsitze in Reihe 2
+ Schiebetür rechts	+ Geschwindigkeitsregelanlage mit Geschwindigkeitsbegrenzer	+ Klapptische an den Vordersitzrücklehnen	+ Klapptische an den Vordersitzrücklehnen
+ Zentralverriegelung mit Fernbedienung	+ Klimaanlage manuell	+ LED-Tagfahrlicht	+ Klimaanlage automatisch
	+ Schiebetür links	+ Nebelscheinwerfer	+ LED-Tagfahrlicht
	+ Seiten- und Vorhangairbags	+ Stärker getönte Scheiben in Reihe 2 und 3	+ Lichtsensor
		+ Separat zu öffnende Heckscheibe	+ Nebelscheinwerfer mit Kurvenlichtfunktion
			+ Regensensor
			+ Stärker getönte Scheiben in Reihe 2 und 3
			+ Separat zu öffnende Heckscheibe

IHREN PARTNER MIT ATTRAKTIVEN PAKETEN AUSSTATTEN

		ACTIVE	OUTDOOR	ALLURE	
	Active-City-Brake-Paket inkl. Sicht-Paket und Design-Paket (bei Active)	D401	900 €	500 €	300 €
	City-Paket (nicht i. V. m. Flottenfarbe) Einparkhilfe hinten akustisch Lichtsensoren Nebelscheinwerfer mit statischem Kurvenlicht Regensensoren	G0D4	-	500 €	-
	Design-Paket (nicht i. V. m. Flottenfarbe und Laderaum-Paket) Außenspiegelgehäuse in Wagenfarbe lackiert LED-Tagfahrlicht Nebelscheinwerfer mit Chromumrandung Radzierblenden „Nateo“ 15" Seitenleisten in Wagenfarbe lackiert Stoßfänger vorn und hinten in Wagenfarbe lackiert Stärker getönte Scheiben in Reihe 2 und 3 Separat zu öffnende Heckscheibe	ED17	450 €	-	s
	Kinder-Paket Kindersicherung elektrisch Kinderspiegel Sonnenrollos in den Türen der Reihe 2 Staufach auf der Handbremskonsole (ausbaubar) Steckdose 12V im hinteren Bereich	UD03	200 €	200 €	200 €
	Kinder-Luxus-Paket (nicht i. V. m. 2 Einzelsitzen in Reihe 3 bzw. Stoff „New Spa“ und nicht für VTi) Kinder-Paket Armlehnen für Fahrer und Beifahrer 3 Einzelsitze in Reihe 2 Klimaanlage automatisch mit Pollenfilter Schublade unter Fahrersitz Sitzheizung vorn	J2DR	880 €	-	-
	Komfort-Paket 1 Einparkhilfe hinten akustisch Sitzheizung vorn Außenspiegel elektrisch verstell-, beheiz- und anklappbar	JOCO	520 €	520 €	-

Alle Preise sind unverbindliche Preisempfehlungen inkl. 19 % MwSt.

■ = nicht verfügbar, s = serienmäßig.

		ACTIVE	OUTDOOR	ALLURE	
	Komfort-Paket 2 Klimaautomatik mit Pollenfilter Sitzheizung vorn	G0MT	500 €	500 €	-
	Laderaum-Paket Gepäckraumtrennnetz Stärker getönte Scheiben in Reihe 2 und 3 Separat zu öffnende Heckscheibe	J2FA	190 €	-	-
	Park-Paket (nicht i. V. m. Flottenfarbe) Außenspiegel elektrisch anklappbar Einparkhilfe hinten akustisch	UB01	400 €	400 €	-
	Park-Plus-Paket (nicht i. V. m. Laderaum-Paket) Design-Paket (bei Active) Außenspiegel elektrisch anklappbar Einparkhilfe vorn und hinten akustisch	UB03	950 €	600 €	s
	Reise-Paket (nicht i. V. m. VTI-Motoren und Multifunktionsdach) Design-Paket Kinder-Paket Dachreling Lichtsensoren Regensensoren (nicht i. V. m. Laderaum-Paket)	J2FZ	760 €	-	-
	Sicherheits-Paket Ersatzrad Gepäckraumtrennnetz	J2EZ	170 €	-	170 €
	Sicht-Paket (nicht i. V. m. Laderaum-Paket) Design-Paket (bei Active) Lichtsensoren Nebelscheinwerfer mit statischem Kurvenlicht Regensensoren	NB08	600 €	200 €	s

UMFANGREICHE SERIENAUSSTATTUNGEN UND EINZELOPTIONEN

	ACCESS	ACTIVE	OUTDOOR	ALLURE
SICHERHEIT				
Aktive Sicherheit				
ABS (Antiblockiersystem) mit elektronischer Bremskraftverteilung	S	S	S	S
ESP (Elektronisches Stabilitätsprogramm) mit ASR (Antriebsschlupfregelung)	S	S	S	S
2 Nebelschlussleuchten	S	S	S	S
Notbremsassistent mit Einschaltautomatik der Warnblinkanlage	S	S	S	S
Reifendrucksensor	S	S	S	S
Scheibenbremsen rundum, vorn innenbelüftet	S	S	S	S
Zusätzlicher Blinker in den Kotflügeln	S	S	S	-
Passive Sicherheit				
4 Airbags: - Fahrer- und Beifahrerairbag, Beifahrerairbag deaktivierbar - Seitenairbags vorn	S	-	-	-
6 Airbags: - Fahrer- und Beifahrerairbag, Beifahrerairbag deaktivierbar - Seitenairbags vorn - Vorhangairbags	-	S	S	S
Isofix-Kindersitzhalterungen auf den äußeren Plätzen der Reihe 2 ¹⁾	S	S	S	S
Kindersicherung elektrisch	-	Paket	Paket	Paket
Kindersicherung manuell in den hinteren Türen	S	S	S	S
Rücksitzbank: 3 Dreipunktsicherheitsgurte	S	S	S	S
Sicherheits-Teleskoplenksäule	S	S	S	S
Türverriegelung automatisch beim Anfahren	S	S	S	S
Vordersitze: höhenverstellbare Dreipunkt-Sicherheitsgurte mit Gurtblockierern, elektronisch gesteuerten pyrotechnischen Gurtstraffern und Gurtkraftbegrenzern	S	S	S	S
Warnsignal bei nicht angelegtem Fahrer- und Beifahrergurt	S	S	S	S
Fahrassistenzsysteme				
Berganfahrhilfe	S	S	S	S
Einparkhilfe hinten akustisch	-	Paket	Paket	-
Einparkhilfe hinten und vorn akustisch	-	Paket	Paket	S
Geschwindigkeitsregelanlage mit Geschwindigkeitsbegrenzer	-	S	S	S

1) Nicht für Isofix-Kindersitze mit Stützfuß.

Alle Preise sind unverbindliche Preisempfehlungen inkl. 19 % MwSt.

■ = nicht verfügbar, ■ = serienmäßig.

		ACCESS	ACTIVE	OUTDOOR	ALLURE
Rückfahrkamera mit Einparkhilfe hinten akustisch: – Audioanlage Trituner mit Touchscreen: • Mirror-Link ¹⁾ und CarPlay ¹⁾ • Bluetooth-Freisprecheinrichtung ¹⁾ • USB- sowie AUX-Eingang – Außenspiegel elektrisch anklappbar	UB09	-	€ 870,-	€ 870,-	-
Rückfahrkamera mit Einparkhilfe hinten und vorn akustisch: – Audioanlage Trituner mit Touchscreen: • Mirror-Link ¹⁾ und CarPlay ¹⁾ • Bluetooth-Freisprecheinrichtung ¹⁾ • USB- sowie AUX-Eingang – Design-Paket und Park-Plus-Paket bei Active (nicht i. V. m. Laderaum-Paket)	UB07	-	€ 1.620,-	€ 1.220,-	€ 280,-
Rückfahrkamera mit Einparkhilfe hinten akustisch: – Navigationssystem – Außenspiegel elektrisch anklappbar	J2TN	-	€ 1.250,-	€ 1.250,-	-
Rückfahrkamera mit Einparkhilfe hinten und vorn akustisch: – Navigationssystem – Außenspiegel elektrisch anklappbar – Design-Paket und Park-Plus-Paket bei Active (nicht i. V. m. Laderaum-Paket)	J4GK	-	€ 1.900,-	€ 1.550,-	-
Rückfahrkamera mit Einparkhilfe hinten akustisch: – Navigationssystem – Audioanlage DAB Trituner mit Touchscreen • Mirror-Link ¹⁾ und CarPlay ¹⁾ • Bluetooth-Freisprecheinrichtung ¹⁾ • Jukebox • USB- sowie AUX-Eingang – Außenspiegel elektrisch anklappbar – Design-Paket und Park-Plus-Paket bei Active (nicht i. V. m. Laderaum-Paket)	J4GI	-	€ 1.350,-	€ 1.350,-	-
Rückfahrkamera mit Einparkhilfe hinten und vorn akustisch: – Navigationssystem – Audioanlage DAB Trituner mit Touchscreen • Mirror-Link ¹⁾ und CarPlay ¹⁾ • Bluetooth-Freisprecheinrichtung ¹⁾ • Jukebox • USB- sowie AUX-Eingang – Außenspiegel elektrisch anklappbar – Design-Paket und Park-Plus-Paket bei Active (nicht i. V. m. Laderaum-Paket)	J4GL	-	€ 2.000,-	€ 1.700,-	-

1) Kompatibel mit Mobiltelefonen und PDAs vieler Hersteller. Ob Ihr eigenes Mobilfunkgerät kompatibel ist, erfahren Sie bei Ihrem PEUGEOT Vertragspartner oder unter www.peugeot.de/service/kompatibilitaet_bluetooth/. (Handy nicht im Lieferumfang enthalten.)

..... Alle Preise sind unverbindliche Preisempfehlungen inkl. 19 % MwSt.

■ = nicht verfügbar, □ = serienmäßig.

		ACCESS	ACTIVE	OUTDOOR	ALLURE
KOMFORT & TECHNIK					
Komfort					
2 Ablagefächer im Fußraum vor der Rücksitzbank		-	s	s	s
Ablagefach mit Deckel in der Instrumententafel hinter dem Lenkrad		s	s	s	s
Armlehne für Fahrer- und Beifahrersitz		-	Paket	s	s
Aschenbecher vorn mobil, mit Zigarettenanzünder	AD01	€ 50,-	€ 50,-	€ 50,-	€ 50,-
Außenspiegel elektrisch verstellbar		s	s	s	s
Außenspiegel elektrisch verstell-, beheiz- und anklappbar		-	Paket	Paket	s
Außentemperaturanzeige		-	s	s	s
Ausstellfenster in Reihe 2		s	s	s	s
Becherhalter für die Fondpassagiere (zwei Stück) in der Handbremskonsole		s	s	s	s
Dachablage (inkl. Deckenleuchte mit Kartenleselampe)		-	s	s	s
Fensterheber vorn elektrisch (mit Komfortschaltung für Fahrer ab Active)		s	s	s	s
Gepäckraumabdeckung		s	s	s	s
Gepäckraumtrennnetz	TK01	-	Paket	€ 100,-	Paket
Handschuhfach mit Deckel		s	s	s	s
Handtaschenhalter auf der Beifahrerseite		s	s	s	s
Heckklappe mit beheizbarer Heckscheibe und Scheibenwischer		s	s	s	s
Heckflügeltüren beheizbar, bis ca. 180° öffnend, mit Heckwischer	PB04	€ 150,-	€ 150,-	-	-
Kinderspiegel		-	Paket	Paket	Paket
Klimaanlage manuell mit Pollenfilter		-	s	s	-
Klimaautomatik mit Pollenfilter		-	Paket	Paket	s
Kofferraum mit Kunststoffbelag ausgekleidet (mit Filzbelag ab Active)		s	s	s	s
Leiterklappe (inkl. Heckflügeltüren und Dachablage)	NL01	€ 310,-	-	-	-
Lenkrad höhen- und tiefenverstellbar		s	s	s	s
Multifunktionsdach „Zenith“ ¹⁾ inkl. Dachreling	OU01	-	€ 990,-	€ 890,-	€ 890,-
Schiebetür links		-	s	s	s
Schiebetür rechts		s	s	s	s
Schublade unter Fahrersitz		-	Paket	s	s
Seitenscheiben und separat zu öffnende Heckscheibe stärker getönt		-	Paket	s	s

1) 4 Glasdächer, längs eingebaute Dachablage mit 3 Lüftungsdüsen und Parfümspender, hinten geschlossene Dachbox mit Zugang von den hinteren Sitzplätzen oder über die Heckklappe, Dachreling längs oder quer montierbar; nicht i. V. m. 2 Einzelsitze in Reihe 3 und Hecktüren.
Alle Preise sind unverbindliche Preisempfehlungen inkl. 19 % MwSt.

■ = nicht verfügbar, □ = serienmäßig.

		ACCESS	ACTIVE	OUTDOOR	ALLURE
Sonnenblende mit Make-up-Spiegel für Fahrer und Beifahrer		s	s	s	s
Sonnenschutzrollo in den Türen der Reihe 2		-	Paket	Paket	Paket
Staufach auf der Handbremskonsole (ausbaubar)		-	Paket	Paket	Paket
Wärmeschutzverglasung		s	s	s	s
Zentralverriegelung mit Fernbedienung von innen aktivierbar		s	s	s	s
Sitze					
Beifahrersitzlehne umklappbar		s	s	s	s
3 Einzelsitze in Reihe 2: einzeln ausbaubar, Rückenlehne auf Sitzfläche umklappbar, Klapptische an den Rückenlehnen der Vordersitze (inkl. Armlehne vorn)	AL05	-	€ 270,-/Paket	s	s
2 Einzelsitze in Reihe 3: einzeln ausbaubar, Rückenlehne auf Sitzfläche umklappbar (inkl. 3 separate Einzelsitze in Reihe 2, nicht für ETG6, VTi und Sitzheizung) ^{1) 2) 3)}	AN01	-	- ⁴⁾	-	€ 700,-
Fahrersitz höhenverstellbar		-	s	s	s
Kopfstützen höhenverstellbar		s	s	s	s
Rücksitzbank 40/60 geteilt umklapp- und einzeln herausnehmbar		s	s	-	-
Sitzheizung	NA01	-	€ 250,-	€ 250,-	€ 250,-
Technik					
Anhängerkupplung (abnehmbar)	AQ05	-	€ 590,-	€ 590,-	€ 590,-
Anhängerkupplung (nicht abnehmbar)	AQ06	-	€ 470,-	€ 470,-	€ 470,-
Automatisches STOP & START-System (nur i. V. m. BlueHDi)		-	s	s	s
Bordcomputer		⁵⁾	s	s	s
Ersatzrad vollwertig*	RS03	€ 100,-	€ 100,-	s	€ 100,-
FAP-Rußpartikelfilter (nur i. V. m. BlueHDi)		-	s	s	s
Servolenkung drehzahlabhängig (Benziner)		s	s	s	s
Servolenkung geschwindigkeitsabhängig (Diesel)		-	s	s	s
Steckdose 12V im hinteren Bereich		-	Paket	s	s
Steckdose 12V auf Schalthebelkonsole		s	s	s	s
Unterfahrschutz vorn (nicht i. V. m. ETG6)	FX01	-	€ 70,-	s	€ 70,-
4 Zurrösen im Kofferraum		s	s	s	s

* Anstatt Reifenpannenset.

1) Nicht i. V. m. Multifunktionsdach. Alle Sitze in Reihe 2 und 3 ausbaubar.

2) Geänderte Bodengruppe mit unterschiedlichen Sitzabständen im Vergleich zum 5-Sitzer. Sitze in Reihe 2 sind ca. 90 mm nach vorn und ca. 42 mm nach oben positioniert.

3) Die Schreibunterlage mit Becherhaltern des Mittelsitzes der Reihe 2 sowie die mobile Taschenlampe im Kofferraum entfallen.

4) Nur i. V. m. Stoff „Spa“.

5) Nur i. V. m. Audioanlage.

..... Alle Preise sind unverbindliche Preisempfehlungen inkl. 19 % MwSt.

■ = nicht verfügbar, □ = serienmäßig.

		ACCESS	ACTIVE	OUTDOOR	ALLURE
Licht & Sicht					
Begleitlichtfunktion „Follow me home“		s	s	s	s
Kofferraumbeleuchtung		s	s	s	s
LED-Tagfahrlicht		-	Paket	s	s
Lichtsensoren		-	Paket	Paket	s
Nebelscheinwerfer mit Blende in Chrom-Optik		-	Paket	s	s
Regensensor		-	Paket	Paket	s
Scheibenwischer mit geschwindigkeitsabhängiger Intervallschaltung		s	s	s	s
Statisches Kurvenlicht		-	Paket	Paket	s
DESIGN					
Außendesign					
Außenspiegelgehäuse in Wagenfarbe lackiert		-	Paket	-	s
Dachreling (nicht i. V. m. Multifunktionsdach)	PQ02	-	€ 150,-	s	s
Frontgrill mit Zierleiste in Chrom-Optik (lackiert bei Active)		-	s	s	s
Frontschürze unterhalb des Stoßfängers im mittleren Bereich komplett silber lackiert		-	-	s	-
Frontschürze unterhalb im mittleren Bereich teilweise silber lackiert		-	s	-	s
Heckschürze teilweise lackiert		-	s	-	-
Heckschürze komplett lackiert		-	-	-	s
Seitenleisten links und rechts		s	s	s	s
Sonderlackierung metallic oder Flottenfarbe		€ 500,-	€ 500,-	€ 500,-	€ 500,-
Stoßfänger, Türgriffe und seitliche Rammschutzleisten in Wagenfarbe lackiert		-	-	-	s
Tankdeckel abschließbar, in Wagenfarbe		s	s	s	s
Türgriffe in Kunststoff schwarz		s	s	s	-
Türgriffe in Wagenfarbe lackiert		-	-	-	s
Räder und Reifen					
Leichtmetallfelgen „Managua“ 16" (nicht i. V. m. ETG6)	RP02	-	€ 590,-	-	€ 390,-
Reifenpannenset		s	s	-	s
Stahlfelgen 15" mit Radzierblenden „Atacama“		s	s	-	-
Stahlfelgen 15" mit Radzierblenden „Nateo“		-	Paket	s	-
Stahlfelgen 16" mit Radzierblenden „Grenade“		-	-	-	s

		ACCESS	ACTIVE	OUTDOOR	ALLURE
Innendesign					
Armaturentafel in Bi-Color-Optik		-	s	s	s
Blenden der Lüftungsdüsen mit Umrandung in Löwen-Grau		-	-	s	s
Kofferraum halbhoch verkleidet (außer Radkästen), komplett ab Active		s	s	s	s
Lederlenkrad	VH04	-	-	€ 100,-	s
Schaltknopf mit Aluminiumeinlage		-	s	s	s
Polster					
Polster: Stoff „Cadaska“		-	s	-	-
Polster: Stoff „Reseau“		s	-	-	-
Polster: Stoff „Spa“ (inkl. 2 Einzelsitzen in Reihe 3 bei Active; nicht für VTi und ETG6)	YPFV	-	€ 800,-	s	s
AUDIO & TELEMATIK					
Radiovorbereitung (Verkabelung und Dachantenne)		s	-	-	-
Audioanlage CD/MP3: - RCA-Anschluss im Handschuhfach - Bluetooth-Freisprecheinrichtung ¹⁾ - USB-Eingang zum Anschluss externer Audiogeräte	WLRW	-	s	s	-
Audioanlage Trituner mit Touchscreen: - Mirror-Link ¹⁾ und CarPlay ¹⁾ - Bluetooth-Freisprecheinrichtung ¹⁾ - USB- sowie AUX-Eingang zum Anschluss externer Audiogeräte	WLOU	-	€ 190,-	€ 190,-	s
Audioanlage DAB Trituner mit Touchscreen: - Mirror-Link ¹⁾ und CarPlay ¹⁾ - Bluetooth-Freisprecheinrichtung ¹⁾ - USB- sowie AUX-Eingang zum Anschluss externer Audiogeräte	WLOV	-	€ 340,-	€ 340,-	€ 150,-
Navigationssystem: - Audioanlage Trituner mit Touchscreen (WLOU) (nicht i. V. m. anderen Audioanlagen) - Mirror-Link ¹⁾ und CarPlay ¹⁾ - Bluetooth-Freisprecheinrichtung ¹⁾ - USB- sowie AUX-Eingang zum Anschluss externer Audiogeräte	JY02	-	€ 730,-	€ 730,-	€ 540,-
Navigationssystem DAB - Audioanlage Trituner mit Touchscreen (WLOV) - Mirror-Link ¹⁾ und CarPlay ¹⁾ - Bluetooth-Freisprecheinrichtung ¹⁾ - USB- sowie AUX-Eingang zum Anschluss externer Audiogeräte	J482	-	€ 880,-	€ 880,-	€ 690,-

1) Kompatibel mit Mobiltelefonen und PDAs vieler Hersteller. Ob Ihr eigenes Mobilfunkgerät kompatibel ist, erfahren Sie bei Ihrem PEUGEOT Vertragspartner oder unter www.peugeot.de/service/kompatibilitaet_bluetooth/. (Handy nicht im Lieferumfang enthalten.)

..... Alle Preise sind unverbindliche Preisempfehlungen inkl. 19 % MwSt.

■ = nicht verfügbar, s = serienmäßig.

MOTOREN + TECHNIK

Motor- und Kraftübertragung: 4-Zylinder-Reihenmotor, Frontantrieb, Fahrwerk: Einzelradaufhängung (McPherson-Vorderachse, Dreiecksquerlenker, Schraubenfedern mit hydraulischen Stoßdämpfern, Hinterachse mit verformbarem Querträger, Schraubenfedern und hydraulischen Stoßdämpfern), Wendekreis: 11,54 m (zwischen Bordsteinkanten). Kraftstofftank: 53 l*. Kofferraummaße¹⁾ (Länge / Breite / Höhe in mm): 950²⁾ (1343)³⁾ / 1500 / 1250. Kofferraumvolumen (VDA-Norm): 100 l bis 3000 l bei ausgebauten Rücksitzen.

Benzin-Motoren	1.6 l 16V VTi 72 kW	1.6 l 16V VTi 88 kW
Getriebe:	5-Gang	5-Gang
Hubraum:	1598 ccm	1598 ccm
Leistung (kW (PS)):	72 (98) (bei 6000 min ⁻¹)	88 (120) (bei 6000 min ⁻¹)
Maximales Drehmoment:	152 Nm (bei 3500 min ⁻¹)	160 Nm (bei 4250 min ⁻¹)
Beschleunigung von 0 auf 100 km/h:	12,8 sec	12,0 sec
Höchstgeschwindigkeit:	170 km/h	177 km/h
Schadstoffnorm:	Euro 6	Euro 6
Kraftstoffverbrauch ⁴⁾ :		
innerorts	8,2 l / 100 km	8,3 l / 100 km
außerorts	5,3 l / 100 km	5,4 l / 100 km
kombiniert	6,4 l / 100 km	6,5 l / 100 km
CO ₂ -Emissionen (kombiniert) ⁴⁾ :	148 g/km	151 g/km
Energieeffizienzklasse ⁵⁾ :	C	C
Leergewicht ⁶⁾ :	1550 kg	1550 kg
Zuladung ⁷⁾ :	450 kg	450 kg
Zulässiges Gesamtgewicht:	2000 kg	2000 kg
Zul. Gesamtgewicht des Zuges:	3000 kg	3000 kg
Anhängelast gebremst:	1300 kg	1300 kg
Anhängelast ungebremst:	690 kg	690 kg
Stützlast:	70 kg	70 kg
Dachlast:	100 kg	100 kg
Reifen:		
serienmäßig	205/65 R15	205/65 R15
optional	215/55 R16	215/55 R16 ⁸⁾

* Außer VTi (60 l).

1) Maße können durch Verkleidungen, Serien- und Sonderausstattungen abweichen.

2) Länge am Boden. Mit zunehmender Höhe geringere Länge.

3) Länge bei umgeklappten Rücksitzen.

4) Die Angaben wurden gemäß amtlichem Messverfahren in der jeweils gültigen Fassung ermittelt. Die Angaben beziehen sich nicht auf ein einzelnes Fahrzeug und sind nicht Bestandteil des Angebots, sondern dienen allein Vergleichszwecken zwischen den verschiedenen Fahrzeugtypen.

5) Weitere Informationen zum offiziellen Kraftstoffverbrauch und den offiziellen spezifischen CO₂-Emissionen neuer Personenkraftwagen, gemäß amtlichem Messverfahren in der jeweils gültigen Fassung, können dem „Leitfaden über den Kraftstoffverbrauch, die CO₂-Emissionen und den Stromverbrauch neuer Personenkraftwagen“ entnommen werden, der an allen Verkaufsstellen kostenlos erhältlich ist oder über <http://www.dat.de> im Internet zum Download bereitsteht.

6) Leergewicht inkl. 75 kg Fahrergewicht, mit allen Füllständen. Höheres Leergewicht durch nationale Serien- und Sonderausstattungen.

7) Zuladung variabel, da Leergewicht unterschiedlich je nach Ausstattung.

8) Serienmäßig für Allure.

Für alle Partner-Modelle sind die Wartungsintervalle zu berücksichtigen (spätestens alle 30.000 km für Benziner bzw. 25.000 km für Diesel). Weitere Details entnehmen Sie bitte dem Serviceheft. Nähere Angaben zu den Abgasnormen erhalten Sie von Ihrem PEUGEOT Vertragspartner.

MOTOREN + TECHNIK

Motor- und Kraftübertragung: 4-Zylinder-Reihenmotor, Frontantrieb, Fahrwerk: Einzelradaufhängung (McPherson-Vorderachse, Dreiecksquerlenker, Schraubenfedern mit hydraulischen Stoßdämpfern, Hinterachse mit verformbarem Querträger, Schraubenfedern und hydraulischen Stoßdämpfern), Wendekreis: 11,54 m (zwischen Bordsteinkanten). Kraftstofftank: 53 l*. Kofferraummaße¹⁾ (Länge / Breite / Höhe in mm): 950²⁾ (1343)³⁾ / 1500 / 1250. Kofferraumvolumen (VDA-Norm): 100 l bis 3000 l bei ausgebauten Rücksitzen.

Diesel-Motoren	1.6 l BlueHDi STOP & START** 73 kW	1.6 l BlueHDi ETG6*** STOP & START** 73 kW	1.6 l BlueHDi STOP & START** 88 kW
Getriebe:	5-Gang	6-Gang automatisiert	6-Gang
Hubraum:	1560 ccm	1560 ccm	1560 ccm
Leistung (kW (PS)):	73 (99) (bei 3750 min ⁻¹)	73 (99) (bei 4000 min ⁻¹)	88 (120) (bei 3500 min ⁻¹)
Maximales Drehmoment:	254 Nm (bei 1750 min ⁻¹)	254 Nm (bei 1750 min ⁻¹)	300 Nm (bei 1750 min ⁻¹)
Beschleunigung von 0 auf 100 km/h:	12,4 sec	14,3 sec	11,4 (12,3) ⁵⁾ sec
Höchstgeschwindigkeit:	166 km/h	171 km/h	174 km/h
Schadstoffnorm:	Euro 6	Euro 6	Euro 6
Kraftstoffverbrauch ⁴⁾ :			
innerorts	4,6 l / 100 km	4,3 l / 100 km	4,9 l / 100 km
außerorts	3,9 l / 100 km	4,1 l / 100 km	4,2 l / 100 km
kombiniert	4,1 l / 100 km	4,2 l / 100 km	4,4 l / 100 km
CO ₂ -Emissionen (kombiniert ⁴⁾):	109 g/km	109 g/km	115 g/km
Energieeffizienzklasse ⁶⁾ :	A+	A+	A+
Leergewicht ⁷⁾ :	1590 (1615) ⁵⁾ kg	1620 kg	1630 (1620) ⁵⁾ kg
Zuladung ⁸⁾ :	470 (605) ⁵⁾ kg	455 kg	455 (600) ⁵⁾ kg
Zulässiges Gesamtgewicht:	2060 (2220) ⁵⁾ kg	2075 kg	2085 (2220) ⁵⁾ kg
Zul. Gesamtgewicht des Zuges:	3060 (3120) ⁵⁾ kg	3075 kg	3085 (3120) ⁵⁾ kg
Anhängelast gebremst:	1300 (1200) ⁵⁾ kg	1300 kg	1300 (1200) ⁵⁾ kg
Anhängelast ungebremst:	720 (740) ⁵⁾ kg	730 kg	730 (750) ⁵⁾ kg
Stützlast:	56 kg	56 kg	56 kg
Dachlast:	100 kg	100 kg	100 kg
Reifen:			
serienmäßig	205/65 R15	205/65 R15	205/65 R15
optional	215/55 R16 ⁹⁾		215/55 R16 ⁹⁾

* Außer VTi (60 l).

** Automatisches STOP & START-System.

*** Elektronisch gesteuertes Schaltgetriebe (6-Gang).

1) Maße können durch Verkleidungen, Serien- und Sonderausstattungen abweichen.

2) Länge am Boden. Mit zunehmender Höhe geringere Länge.

3) Länge bei umgeklappten Rücksitzen.

4) Die Angaben wurden gemäß amtlichem Messverfahren in der jeweils gültigen Fassung ermittelt. Die Angaben beziehen sich nicht auf ein einzelnes Fahrzeug und sind nicht Bestandteil des Angebots, sondern dienen allein Vergleichszwecken zwischen den verschiedenen Fahrzeugtypen.

5) I. V. m. der Sonderausstattung „2 Zusatzsitze in Reihe 3“.

6) Weitere Informationen zum offiziellen Kraftstoffverbrauch und den offiziellen spezifischen CO₂-Emissionen neuer Personenkraftwagen, gemäß amtlichem Messverfahren in der jeweils gültigen Fassung, können dem „Leitfaden über den Kraftstoffverbrauch, die CO₂-Emissionen und den Stromverbrauch neuer Personenkraftwagen“ entnommen werden, der an allen Verkaufsstellen kostenlos erhältlich ist oder über <http://www.dat.de> im Internet zum Download bereitsteht.

7) Leergewicht inkl. 75 kg Fahrergewicht, mit allen Füllständen. Höheres Leergewicht durch nationale Serien- und Sonderausstattungen.

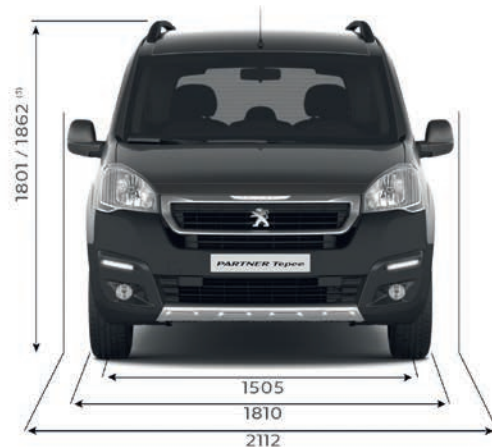
8) Zuladung variabel, da Leergewicht unterschiedlich je nach Ausstattung.

9) Serienmäßig für Allure.

Für alle Partner-Modelle sind die Wartungsintervalle zu berücksichtigen (spätestens alle 30.000 km für Benziner bzw. 25.000 km für Diesel). Weitere Details entnehmen

Sie bitte dem Serviceheft. Nähere Angaben zu den Abgasnormen erhalten Sie von Ihrem PEUGEOT Vertragspartner.

ABMESSUNGEN



⁽³⁾ Outdoor

Abbildungen enthalten Sonderausstattungen.

* Max. Länge am Boden.

1) Maße können durch Verkleidungen, nationale Serien- und Sonderausstattungen abweichen. Für 7-Sitzer abweichende Maße.

Abmessungen	
Maße in mm ¹⁾	
Kofferraumlänge* hinter Reihe 2	950
Kofferraumlänge* bei umgeklappten Rücksitzen	1343
Kofferraumhöhe maximal	1250
Kofferraumhöhe minimal	1118
Schiebetür-Öffnung Breite max.	640
Schiebetür-Öffnung Höhe max.	1009
Heckklappen-Höhe	1313
Heckklappen-Breite	1582
Standhöhe unter geöffneter Heckklappe	1892
Innenbreite zwischen Radkästen	1197-1229
Innenbreite oben	1100
Innenbreite maximal	1500

ABMESSUNGEN



Die *optiway*-Verträge von PEUGEOT

- Erweitern Sie Ihre Garantie mit *optiway* GarantiePlus¹⁾ auf bis zu 180.000 km Fahrleistung
- Mit *optiway* WartungPlus¹⁾ auch inklusive der Kosten für planmäßige Wartungen (inkl. Öl, Filter ...)
- Mit *optiway* ServicePlus¹⁾ zusätzlich inklusive der Kosten für Verschleißteile
- Weitere Optionen wie Winterkomplettreder inkl. saisonalem Wechsel zubuchbar¹⁾
- Als Einmalbetrag oder in bequemen Raten zahlbar
- Ihr PEUGEOT-Partner berät Sie gerne und nennt Ihnen Laufzeiten und Preise

1) Es gelten die Vertragsbedingungen des jeweiligen *optiway*-Produkts. Die Herstellergarantie bleibt hiervon unberührt.

Die PEUGEOT Langzeitmobilität²⁾

- Mobilitätsgarantie – ein Automobilleben lang
- Bei allen teilnehmenden PEUGEOT Servicepartnern im Anschluss an die Durchführung einer regulären Wartung
- Laufzeit gemäß Vertragsbedingungen maximal bis zur nächsten regulären Wartung
- Mit umfassenden Leistungen wie 365-Tage-Hotline, Pannenhilfe oder Abschleppen, Ersatzwagen, Hotelübernachtung, Taxi-, Bahn- und Flugkosten
- Ohne Altersbegrenzung für Ihren PEUGEOT

2) Die genauen Vertragsbedingungen der Garantieangebote der PEUGEOT DEUTSCHLAND GMBH entnehmen Sie bitte den Allgemeinen Geschäftsbedingungen von PEUGEOT Assistance bzw. der PEUGEOT Langzeitmobilität. Die gesetzlichen Sachmangelhaftungsansprüche bleiben hiervon unberührt.

Alle Preise sind unverbindliche Preisempfehlungen der PEUGEOT DEUTSCHLAND GMBH zuzüglich Überführungskosten bis zum Vertragspartner. Mit Erscheinen dieser Preisliste verlieren alle vorhergehenden ihre Gültigkeit. Die Angaben und Abbildungen in dieser Unterlage sind unverbindlich und stellen nur eine annähernde Beschreibung dar. PEUGEOT DEUTSCHLAND behält sich Änderungen des Liefergegenstandes gegenüber dieser Unterlage vor, z. B. im Hinblick auf technische Daten, Konstruktion, Ausstattung und äußeres Erscheinungsbild. Ihr PEUGEOT Vertragspartner informiert Sie gerne über etwaige Änderungen.

Preisgünstige Finanzierung und wirtschaftliches Leasing durch die PEUGEOT BANK,
Geschäftsbereich der Banque PSA Finance S. A. Niederlassung Deutschland.

PEUGEOT DEUTSCHLAND GMBH – 51170 Köln
Kundenbetreuungszentrum 0800-1111 999
www.peugeot.de
www.peugeot-professional.de

DMA/PPM/AV/30/12.15/S43955/RE