

# PEUGEOT PARTNER KASTENWAGEN.

PREISE, AUSSTATTUNGEN UND TECHNISCHE DATEN.  
GÜLTIG AB 1. DEZEMBER 2015. IMPRESS YOURSELF.



PEUGEOT



# IHREN PARTNER AUSWÄHLEN ...

		KOMFORT			KOMFORT PLUS	
		KASTEN- WAGEN L1	DOPPEL- KABINE	PLATTFORM- FAHRGESTELL	KASTEN- WAGEN L1	KASTEN- WAGEN L2
<b>BENZINVERSION</b>						
VTi 98	Euro 6	14.350 €			15.150 €	
<b>DIESELVERSIONEN</b>						
BlueHDi 75	Euro 6	15.650 €			16.450 €	
BlueHDi 100	Euro 6		19.000 €		17.450 €	18.300 €
BlueHDi 100 STOP & START	Euro 6			17.000 €	17.700 €	18.550 €
BlueHDi 100 ETG6* STOP & START	Euro 6				18.450 €	19.300 €
BlueHDi 120 STOP & START	Euro 6				18.450 €	19.300 €








\* Automatisiertes 6-Gang-Schaltgetriebe.








Alle Preise sind unverbindliche Preisempfehlungen zzgl. 19 % MwSt.

## ... MIT DEN WICHTIGSTEN SERIENAUSSTATTUNGEN

KASTENWAGEN KOMFORT	KASTENWAGEN KOMFORT PLUS <i>(zusätzlich zu Komfort)</i>	DOPPELKABINE <i>(zusätzlich zu Komfort)</i>	PLATTFORM-FAHRGESTELL
<ul style="list-style-type: none"> <li>+ ABS und ESP</li> <li>+ Einzelbeifahrersitz</li> <li>+ Fensterheber vorn elektrisch</li> <li>+ Radiovorbereitung (Verkabelung und Dachantenne)</li> </ul>	<ul style="list-style-type: none"> <li>+ Audioanlage CD/MP3</li> <li>+ Bordcomputer</li> <li>+ Dachablage offen</li> <li>+ Fahrersitz höhenverstellbar</li> <li>+ Fensterheber vorn elektrisch (mit Komfortschaltung für Fahrer)</li> <li>+ Geschwindigkeitsregelanlage mit Geschwindigkeitsbegrenzer</li> <li>+ Multiflex-Doppelbeifahrersitzbank</li> <li>+ Schiebetür rechts</li> </ul>	<ul style="list-style-type: none"> <li>+ Heckflügeltüren verglast</li> <li>+ Schiebetür rechts verglast</li> <li>+ 3er-Sitzbank in Reihe 2</li> </ul>	<ul style="list-style-type: none"> <li>+ ABS und ESP</li> <li>+ Anschlusssteckdose für Umbauer</li> <li>+ Einzelbeifahrersitz</li> <li>+ Fahrerhaus ohne Rückwand</li> <li>+ Fensterheber vorn elektrisch</li> </ul>

# IHREN PARTNER MIT ATTRAKTIVEN PAKETEN AUSSTATTEN

		KOMFORT	KOMFORT PLUS		
		KASTEN- WAGEN L1	KASTEN- WAGEN L1	KASTEN- WAGEN L2	DOPPEL KABINE
	<b>Active-City-Brake-Paket</b> D401 inkl. Sicht-Paket, LED-Tagfahrlicht und Audioanlage mit Bluetooth, USB und AUX-Eingang (nicht i. V. m. den anderen Audioanlagen und dem Navigationssystem)	-	380 €	380 €	780 €
	<b>Airbag-Paket</b> NF02 Beifahrerairbag Fahrersitz höhenverstellbar Seitenairbags	-	350 €	350 €	-
	<b>Design-Paket</b> (nicht i. V. m. Flottenfarbe) ED17 Griffe in Wagenfarbe lackiert LED-Tagfahrlicht Nebelscheinwerfer mit Chrom-Umrandung Radzierblenden 15" „Nateo“ Stoßfänger, seitliche Rammschutzleisten und Außenspiegelschalen lackiert	-	560 €	560 €	-
	<b>Grip-Control-Paket</b> (nicht i. V. m. ETG6) UF02 ASR+ Bereifung 195/70 R15 Unterfahrschutz vorn	-	-	300 €	-
	<b>Grip-Control-Paket</b> (nicht i. V. m. ETG6 und VTi 98) UF02 ASR+ Bereifung 195/70 R15 Erhöhte Nutzlast Unterfahrschutz vorn	-	550 €	-	-
	<b>Komfort-Paket 1</b> J035 Einparkhilfe hinten akustisch Klimaanlage manuell	1.050 €	1.050 €	1.050 €	1.050 €
	<b>Komfort-Paket 2</b> J0J7 Außenspiegel elektr. beheiz- und anklappbar Einparkhilfe hinten akustisch Klimaanlage manuell	-	1.150 €	1.150 €	-

		KOMFORT	KOMFORT PLUS		
		KASTEN- WAGEN L1	KASTEN- WAGEN L1	KASTEN- WAGEN L2	DOPPEL KABINE
	<b>Komfort-Plus-Paket 1</b> Audioanlage Bluetooth, USB, AUX-Eingang Geschwindigkeitsregelanlage mit Geschwindigkeitsbegrenzer Klimaanlage manuell	J2ET 1.530 €	-	-	-
	<b>Komfort-Plus-Paket 2</b> Audioanlage Bluetooth, USB, AUX-Eingang Einparkhilfe hinten akustisch Klimaanlage manuell Trennwand verglast DIN 75410-3	J2PX 1.900 €	-	-	-
	<b>Laderaum-Paket</b> Trennwand unten Blech/oben Gitter mit abnehmbarer Durchladeklappe rechts unten PVC-Belag im Laderaum	J2EC 200 €	-	-	-
	<b>Park-Paket</b> (nicht i. V. m. Klimaautomatik) Außenspiegel elektrisch beheiz- und anklappbar Einparkhilfe hinten akustisch	G0SD 320 €	320 €	320 €	-
	<b>Raucher-Paket</b> Aschenbecher mobil und Zigarettenanzünder vorn	AD01 40 €	40 €	40 €	40 €
	<b>Sicht-Paket</b> Innenspiegel Lichtsensor Nebelscheinwerfer mit Kurvenlichtfunktion Regensensor	NB08 -	280 €	280 €	-
	<b>Sicht-Paket</b> Audioanlage CD/MP3 Bordcomputer Innenspiegel Lichtsensor Nebelscheinwerfer mit Kurvenlichtfunktion Regensensor	NB08 -	-	-	680 €

# UMFANGREICHE SERIENAUSSTATTUNGEN UND EINZELOPTIONEN

		KOMFORT	KOMFORT PLUS			
		KASTEN- WAGEN L1	KASTEN- WAGEN L1	KASTEN- WAGEN L2	DOPPEL- KABINE	PLATTFORM- FAHRGESTELL
<b>SICHERHEIT</b>						
<b>Aktive Sicherheit</b>						
ABS (Antiblockiersystem) mit elektronischer Bremskraftverteilung		S	S	S	S	S
ESP (Elektronisches Stabilitätsprogramm) mit ASR (Antriebsschlupfregelung)		S	S	S	S	-
Laderaum separat von innen verriegelbar		S	S	S	S	-
2 Nebelschlussleuchten		S	S	S	S	-
Notbremsassistent mit Einschaltautomatik der Warnblinkanlage		S	S	S	S	S
Reifendrucksensor inkl. Radzierblenden „Atacama“ 15"	UE04	€ 150,-	€ 150,-	€ 150,-	€ 150,-	€ 150,-
Scheibenbremsen rundum, vorn innenbelüftet		S	S	S	S	S
Scheibenwischer mit geschwindigkeitsabhängiger Intervallschaltung		S	S	S	S	S
Schutzleiter hinter dem Fahrersitz		S	S	S	S	-
Zusätzlicher Blinker in den Kotflügeln		S	S	S	S	S
<b>Passive Sicherheit</b>						
Beifahrerairbag	NN01	€ 150,-	€ 150,-	€ 150,-	€ 150,-	€ 150,-
Dritte Bremsleuchte		S	S	S	S	-
Fahrerairbag		S	S	S	S	S
Sicherheits-Teleskoplenksäule		S	S	S	S	S
Türverriegelung automatisch beim Anfahren		S	S	S	S	S
6 Verzurrösen im Laderaum		S	S	S	S	S
Vordersitze: höhenverstellbare Dreipunkt-Sicherheitsgurte mit Gurtblockierern, elektronisch gesteuerten pyrotechnischen Gurtstraffern und Gurtkraftbegrenzern (Fahrer- und Einzelbeifahrersitz)		S	S	S	S	S
Warnsignal bei nicht angelegtem Fahrergurt		S	S	S	S	S
<b>Fahrassistenzsysteme</b>						
Berganfahrhilfe		S	S	S	S	-
Geschwindigkeitsregelanlage mit Geschwindigkeitsbegrenzer	RG03	-	S	S	€ 200,-	€ 200,-
Rückfahrkamera mit Einparkhilfe vorn und hinten akustisch - Audioanlage (nicht i. V. m. Navigationssystem) - Design-Paket (nicht i. V. m. Sicht-Paket bei der Doppelkabine)	UB07	-	€ 1.620,-	€ 1.620,-	€ 1.720,-	-

		KOMFORT	KOMFORT PLUS		DOPPEL-KABINE	PLATTFORM-FAHRGESTELL
		KASTEN-WAGEN L1	KASTEN-WAGEN L1	KASTEN-WAGEN L2		
Rückfahrkamera mit Einparkhilfe hinten und vorn akustisch – Navigationssystem – Design-Paket	J4GK	–	€ 1.900,-	€ 1.900,-	–	–
Rückfahrkamera mit Einparkhilfe hinten und vorn akustisch – Navigationssystem – Audioanlage DAB Trituner mit Touchscreen • Mirror-Link <sup>1)</sup> und CarPlay <sup>1)</sup> • Bluetooth-Freisprecheinrichtung <sup>1)</sup> • Jukebox • USB- sowie AUX-Eingang – Design-Paket	J4GL	–	€ 2.030,-	€ 2.030,-	–	–

## KOMFORT & TECHNIK

### Komfort

Ablagefach geschlossen in der Instrumententafel hinter dem Lenkrad		s	s	s	s	s
Außenspiegel elektrisch verstellbar		s	s	s	s	s
Außenspiegel elektrisch verstell-, beheiz- und anklappbar	HU02	€ 80,-	€ 80,-	€ 80,-	€ 80,-	–
Dachablage (inkl. Deckenleuchte und Kartenleselampe)		s	s	s	s	s
Fahrerhaus ohne Rückwand		s	–	–	s	s
Fensterheber vorn elektrisch (mit Komfortschaltung für Fahrer)		s	s	s	s	s
Handschuhfach mit Deckel		s	s	s	s	s
Heckflügeltüren asymmetrisch 180° öffnend		s	s	s	s	–
Klimaanlage manuell	RE01	Paket	Paket/€ 950,-	Paket/€ 950,-	Paket	€ 950,-
Klimaanlage (inkl. Außenspiegel elektrisch verstell-, beheiz- und anklappbar, nicht i. V. m. Park-Paket)	RE07	–	€ 1.200,-	€ 1.200,-	–	–
Lenkrad höhen- und tiefenverstellbar		s	s	s	s	s
Zentralverriegelung mit Fernbedienung von innen aktivierbar		s	s	s	s	s

### Türen und Verglasung

Fenster feststehend – 1 pro Seite	VG01	–	€ 100,-	€ 100,-	s	–
Heckflügeltüren verglast, Innenspiegel, inkl. Heckscheibenheizung und -wischer	PB04	€ 170,-	€ 170,-	€ 170,-	s	–
Heckklappe verglast, inkl. Heckscheibenheizung und -wischer	PB02	–	€ 210,-	–	–	–
Leiterklappe (nicht i. V. m. Schiebetür rechts und links bzw. Heckklappe)	NL01	€ 300,-	€ 300,-	–	–	–
Rundumverglasung (Reihe 2 ausstellbar, Reihe 3 feststehend) nicht i. V. m. STOP & START und Heckklappe	VG12	–	€ 440,-	–	–	–
Schiebetür rechts	PC17	€ 290,-	s	s	–	–
Schiebetür rechts verglast und Fenster links feststehend in Reihe 2		–	–	–	s	–

1) Kompatibel mit Mobiltelefonen und PDAs vieler Hersteller. Ob Ihr eigenes Mobilfunkgerät kompatibel ist, erfahren Sie bei Ihrem PEUGEOT Vertragspartner oder unter [www.peugeot.de/service/kompatibilitaet\\_bluetooth/](http://www.peugeot.de/service/kompatibilitaet_bluetooth/). (Handy nicht im Lieferumfang enthalten.)

..... Alle Preise sind unverbindliche Preisempfehlungen zzgl. 19 % MwSt.

☐ = nicht verfügbar, ☑ = serienmäßig.

		KOMFORT	KOMFORT PLUS		DOPPEL-KABINE	PLATTFORM-FAHRGESTELL
		KASTEN-WAGEN L1	KASTEN-WAGEN L1	KASTEN-WAGEN L2		
Schiebetür rechts und links <sup>1)2)</sup>	PC19	-	€ 290,-	€ 290,-	-	-
Schiebetür rechts und links verglast <sup>2)</sup>	PC19	-	-	-	€ 290,-	-
Verglasung für rechte Schiebetür <sup>3)</sup>	VG14	-	€ 50,-	€ 50,-	-	-

### Sitze

Beifahrersitzlehne umklappbar		S	S	S	S	-
Einzelbeifahrersitz		S	-	-	S	S
Fahrersitz höhenverstellbar		-	S	S	-	-
Fahrersitz in Länge und Neigung verstellbar		S	S	S	S	S
Multiflex-Doppelbeifahrersitzbank		-	S	S	-	-
PVC-Belag im Laderaum (nicht i. V. m. EGS6)		-	S	S	-	-
PVC-Belag in der Fahrerkabine		S	S	S	S	S
Schublade unter Fahrersitz		-	S	S	-	-
Sitzheizung (außer Mittelsitz)	NA01	-	€ 200,-	€ 200,-	-	-
Taschenhalter auf der Beifahrerseite an der Mittelkonsole		S	S	S	S	S

### Abtrennungen

Trennwand unten Blech/oben Gitter mit abnehmbarer Durchladeklappe rechts unten <sup>4)</sup>	PX28	Paket	€ 180,-	€ 180,-	-	-
Trennwand unten Blech/oben Gitter mit abnehmbarer Durchladeklappe rechts unten und Schallschutzmatte	PX30	-	€ 210,-	€ 210,-	-	-
Trennwand verglast DIN 75410-3	PX34	€ 290,-/Paket	€ 290,-	€ 290,-	-	-

### Technik

Anhängerkupplung (abnehmbar, nicht i. V. m. STOP & START)	AQ05	€ 490,-	€ 490,-	-	-	-
Anhängerkupplung (nicht abnehmbar, nicht i. V. m. STOP & START)	AQ06	€ 390,-	€ 390,-	€ 390,-	€ 390,-	-
Anschlusssteckdose für Umbauer (nicht i. V. m. Anhängerkupplungen)	BQ01	-	€ 130,-	€ 130,-	-	S
Bordcomputer		Paket	S	S	Paket	5)
Erhöhte Nutzlast <sup>6)</sup>	CZ11	€ 250,-	€ 250,-	S	-	-
Ersatzrad vollwertig*		S	S	S	S	S
Servolenkung		S	S	S	S	S
Steckdose 12V im Laderaum		-	S	S	S	-
Unterfahrschutz vorn (nicht i. V. m. ETG6)	FX01	€ 50,-	€ 50,-	€ 50,-	€ 50,-	-

\* Anstatt Reifenpannenset.

1) I. V. m. der Option „Fenster festehend – 1 pro Seite“ sind die Schiebetüren rechts und links verglast.

2) Nicht i. V. m. Anhängerkupplung.

3) Nicht i. V. m. Schiebetür rechts und links und Leiterklappe.

4) Keine Durchladeklappe für Doppelkabine.

5) Nur i. V. m. Audioanlage.

6) Siehe Tabelle „Motoren und Technik“ auf Seiten 9-10.

Alle Preise sind unverbindliche Preisempfehlungen zzgl. 19 % MwSt.

■ = nicht verfügbar, □ = serienmäßig. ....

		KOMFORT	KOMFORT PLUS			
		KASTEN- WAGEN L1	KASTEN- WAGEN L1	KASTEN- WAGEN L2	DOPPEL- KABINE	PLATTFORM- FAHRGESTELL
<b>Licht &amp; Sicht</b>						
Deckenleuchte		s	s	s	s	s
Einparkhilfe hinten akustisch	UB01	€ 290,-	€ 290,-	€ 290,-	€ 290,-	-
Laderaumbeleuchtung		s	s	s	s	-
<b>DESIGN</b>						
<b>Außendesign</b>						
Sonderlackierung Flottenfarbe <sup>1)</sup>		€ 550,-	€ 550,-	€ 550,-	€ 550,-	€ 550,-
Sonderlackierung metallic		€ 410,-	€ 410,-	€ 410,-	€ 410,-	€ 410,-
<b>Räder und Reifen</b>						
Stahlfelgen 15"		s	s	s	s	s
<b>Innendesign</b>						
Laderaum halbhoch verkleidet (außer Radkästen)		s	s	s	s	-
<b>Polster</b>						
Polster: Stoff „Reseau“		s	s	s	s	s
<b>AUDIO &amp; TELEMATIK</b>						
Audioanlage CD/MP3	WLKX	€ 400,-	s	s	€ 400,-	€ 400,-
Audioanlage CD/MP3 mit Bluetooth - USB - AUX-Eingang	WLRW	-	€ 250,-	€ 250,-	-	-
Audioanlage mit Bluetooth - USB - Mirror-Link <sup>2)</sup> und CarPlay <sup>2)</sup> - Touchscreen	WL0U	-	€ 330,-	€ 330,-	-	-
Audioanlage DAB mit Bluetooth - USB - Mirror-Link <sup>2)</sup> und CarPlay <sup>2)</sup> - Touchscreen	WL0V	-	€ 460,-	€ 460,-	-	-
Navigationssystem - Audioanlage Bluetooth - USB - Mirror-Link <sup>2)</sup> und CarPlay <sup>2)</sup> - Touchscreen	JY02	-	€ 830,-	€ 830,-	€ 1.230,-	€ 1.230,-

1) Für RAL-Lackierungen auf Anfrage, die nicht als Flottenfarbe gelistet sind, ist das Karosserieteil zwischen und oberhalb des Kühlergrills schwarz lackiert.

2) Kompatibel mit Mobiltelefonen und PDAs vieler Hersteller. Ob Ihr eigenes Mobilfunkgerät kompatibel ist, erfahren Sie bei Ihrem PEUGEOT Vertragspartner oder unter [www.peugeot.de/service/kompatibilitaet\\_bluetooth/](http://www.peugeot.de/service/kompatibilitaet_bluetooth/). (Handy nicht im Lieferumfang enthalten.)

..... Alle Preise sind unverbindliche Preisempfehlungen zzgl. 19 % MwSt.

■ = nicht verfügbar, □ = serienmäßig.



# MOTOREN + TECHNIK

Motor- und Kraftübertragung: 4-Zylinder-Reihenmotor, Frontantrieb. Fahrwerk: Einzelradaufhängung (McPherson-Vorderachse, Dreiecksquerlenker, Schraubenfedern mit hydraulischen Stoßdämpfern, Hinterachse mit verformbaren Querträgern, Schraubenfedern). Wendekreis: 11,50 m (zwischen Bordsteinkanten). Kraftstofftank: 53 l\*\*\*. Laderaumvolumen<sup>1)</sup> in m<sup>3</sup>: Länge 1 = 3,3 bzw. 3,7\*; Länge 2 = 3,7 bzw. 4,1\*; Doppelkabine = 3,7.

\* I. V. m. Multiflex-Beifahrersitzbank; \*\* Rücksitzbank zusammengeklappt.

Motoren	Länge 1						Länge 2					
				inkl. Platt- form-Fahr- gestell							Doppel- kabine	
Typ												
Motorisierung	1.6 l 16V 98 VTi	1.6 l BlueHDi 75	1.6 l BlueHDi 100	1.6 l BlueHDi 100 STOP & START**	1.6 l BlueHDi 100 ETG6* STOP & START**	1.6 l BlueHDi 120 STOP & START**	1.6 l BlueHDi 100	1.6 l BlueHDi 100 STOP & START**	1.6 l BlueHDi 100 ETG6* STOP & START**	1.6 l BlueHDi 120 STOP & START**	1.6 l BlueHDi 100	
Schadstoffnorm	EURO6	EURO6	EURO6	EURO6	EURO6	EURO6	EURO6	EURO6	EURO6	EURO6	EURO6	
<b>Motor/Getriebe/Antrieb</b>												
Hubraum cm <sup>3</sup>	1598	1560	1560	1560	1560	1560	1560	1560	1560	1560	1560	
Max. Leistung in kW (PS) bei min <sup>-1</sup>	72 (98) 6000	55 (75) 3500	73 (99) 4000	73 (99) 4000	73 (99) 4000	88 (120) 3500	73 (99) 4000	73 (99) 4000	73 (99) 4000	88 (120) 3500	73 (99) 4000	
Max. Drehmoment in Nm bei min <sup>-1</sup>	152 3500	230 1750	254 1750	254 1750	254 1750	300 1750	254 1750	254 1750	254 1750	300 1750	254 1750	
Getriebe	5-Gang	5-Gang	5-Gang	5-Gang	6-Gang	6-Gang	5-Gang	5-Gang	6-Gang	6-Gang	5-Gang	
<b>Fahrdaten</b>												
Höchstgeschwindigkeit	174 km/h	158 km/h	163 km/h	163 km/h	168 km/h	174 km/h	163 km/h	163 km/h	168 km/h	174 km/h	161 km/h	
<b>Gewichte in Kilogramm (mit serienmäßiger Nutzlast)</b>												
Zul. Gesamtgewicht	1945 / 1960 <sup>2)</sup>	1940 / 1960 <sup>2)</sup>	1940	1970 / 2215 <sup>6)</sup>	1980	1980	2230	2240	2250	2250	2160	
Zul. Achslast vorn	1080	1050 / 1080 <sup>2)</sup>	1080	1080 / 1110 <sup>6)</sup>	1080	1080	1080	1080	1080	1080	1080	
Zul. Achslast hinten	1040	1050	1050	1050 / 1230 <sup>6)</sup>	1050	1230	1270	1270	1270	1270	1230	
Zul. Anhängelast, gebremst <sup>3)</sup>	1100	1250	1250	1250 / 1200 <sup>6)</sup>	1250	1250	1200	1200	1200	1200	1200	
Zul. Anhängelast, ungebremst	670 / 640 <sup>2)</sup>	680 / 690 <sup>2)</sup>	680	690 / 640 <sup>6)</sup>	700	710	710	720	720	720	740	
Leergewicht <sup>4)</sup>	1475 / 1495 <sup>2)</sup>	1485 / 1490 <sup>2)</sup>	1485	1500 / 1334 <sup>6)</sup>	1560	1560	1570	1595	1600	1600	1575	
Nutzlast <sup>5)7)</sup>	470 / 465 <sup>2)</sup>	455 / 470 <sup>2)</sup>	455	470	420	420	660	645	650	650	585	
Dachlast	75	75	75	75	75	75	75	75	75	75	75	
Stützlast	50	50	50	50	50	50	50	48	48	48	50	

\* Elektronisch gesteuertes Schaltgetriebe (6-Gang).

\*\* Automatisches STOP & START-System.

\*\*\* Außer VTi 98 (60).

1) Das Volumen der Ladung kann vom angegebenen Laderaumvolumen je nach Beschaffenheit der Ladung abweichen.

2) In der Konfiguration mit 3 Sitzplätzen vorn.

3) Bei 12 % Steigung.

4) Minimales Leergewicht inkl. 75 kg Fahrergewicht, mit allen Füllständen. Höheres Leergewicht durch nationale Serien- und Sonderausstattung.

5) Nutzlast variabel, da Leergewicht unterschiedlich je nach Ausstattung.

6) Werte gültig für Plattform-Fahrgestell.

7) Nutzlast für Plattform-Fahrgestell wird bei Aufbauabnahme ermittelt.

Für alle Partner-Modelle sind die Wartungsintervalle zu berücksichtigen (spätestens alle 30.000 km für Benziner bzw. 25.000 km für Diesel). Weitere Details entnehmen Sie bitte dem Serviceheft. Nähere Angaben zu den Abgasnormen erhalten Sie von Ihrem PEUGEOT Vertragspartner.

# MOTOREN + TECHNIK

Motor- und Kraftübertragung: 4-Zylinder-Reihenmotor, Frontantrieb. Fahrwerk: Einzelradaufhängung (McPherson-Vorderachse, Dreiecksquerlenker, Schraubenfedern mit hydraulischen Stoßdämpfern, Hinterachse mit verformbaren Querträgern, Schraubenfedern. Wendekreis: 11,50 m (zwischen Bordsteinkanten). Kraftstofftank: 53 l. Laderaumvolumen<sup>1)</sup> in m<sup>3</sup>: Länge 1 = 3,3 bzw. 3,7\*; Länge 2 = 3,7 bzw. 4,1\*; Doppelkabine = 3,7.

\* I. V. m. Multiflex-Beifahrersitzbank; \*\* Rücksitzbank zusammengeklappt.

Motoren	Länge 1						Länge 2				
				inkl. Plattform-Fahrgestell							Doppelkabine
Typ											
Motorisierung	1.6 l 16V 98 VTi	1.6 l BlueHDi 75	1.6 l BlueHDi 100	1.6 l BlueHDi 100 STOP & START**	1.6 l BlueHDi 100 ETG6* STOP & START**	1.6 l BlueHDi 120 STOP & START**	1.6 l BlueHDi 100	1.6 l BlueHDi 100 STOP & START**	1.6 l BlueHDi 100 ETG6* STOP & START**	1.6 l BlueHDi 120 STOP & START**	1.6 l BlueHDi 100
<b>Gewichte in Kilogramm (mit erhöhter Nutzlast)</b>											
Zul. Gesamtgewicht	2150 / 2185 <sup>2)</sup>	2170 / 2185 <sup>2)</sup>	2170	2195	2205	2205	-	-	-	-	-
Zul. Achslast vorn	1100	1050 / 1080 <sup>2)</sup>	1050	1080	1080	1080	-	-	-	-	-
Zul. Achslast hinten	1230 / 1495 <sup>2)</sup>	1230	1230	1230	1230	1230	-	-	-	-	-
Zul. Anhängelast, gebremst <sup>3)</sup>	1100	1200	1250	1250	1250	1250	-	-	-	-	-
Zul. Anhängelast, ungebremst	670 / 640 <sup>2)</sup>	690 / 700 <sup>2)</sup>	690	700	710	710	-	-	-	-	-
Leergewicht <sup>4)</sup>	1465 / 1483 <sup>2)</sup>	1495 / 1505 <sup>2)</sup>	1495	1520	1565	1580	-	-	-	-	-
Nutzlast <sup>5)</sup>	695 / 702 <sup>2)</sup>	675 / 710 <sup>2)</sup>	675	675	640	625	-	-	-	-	-
Dachlast	75	75	75	75	75	75	-	-	-	-	-
Stützlast	50	50	50	50	50	50	-	-	-	-	-
<b>Bereifung</b>											
Serienbereifung	195/65 R15 (91T)	195/65 R15 (91T)	195/65 R15 (91T)	195/65 R15 (91T)	195/65 R15 (91T)	195/65 R15 (91T)	195/70 R15 (93T)	195/70 R15 (93T)	195/70 R15 (93T)	195/70 R15 (93T)	195/65 R15 (91T)
<b>Kraftstoffverbrauch<sup>6)</sup></b>											
Innerorts	8,4	5,1	5,1	4,8	4,2	4,9	5,1	4,8	4,2	4,8	5,1
Außerorts	5,4	3,9	3,9	3,9	4,1	4,1	3,9	3,9	4,1	4,1	3,9
Kombiniert	6,5	4,3	4,3	4,2	4,1	4,4	4,3	4,2	4,1	4,3	4,3
CO <sub>2</sub> -Emissionen in g/km (kombiniert)	150	112	113	110	108	114	113	110	108	112	113

\* Elektronisch gesteuertes Schaltgetriebe (6-Gang).

\*\* Automatisches STOP & START-System.

1) Das Volumen der Ladung kann vom angegebenen Laderaumvolumen je nach Beschaffenheit der Ladung abweichen.

2) In der Konfiguration mit 3 Sitzplätzen vorn.

3) Bei 12 % Steigung.

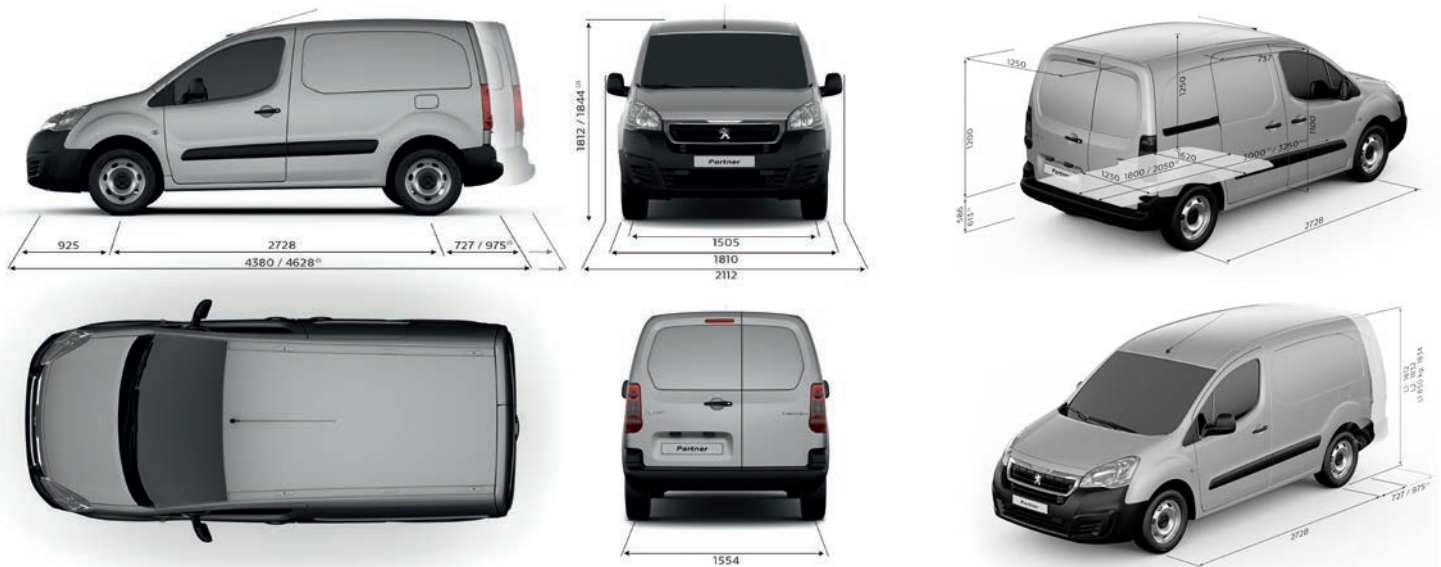
4) Minimales Leergewicht inkl. 75 kg Fahrgewicht, mit allen Füllständen. Höheres Leergewicht durch nationale Serien- und Sonderausstattung.

5) Nutzlast variabel, da Leergewicht unterschiedlich je nach Ausstattung.

6) Die Angaben wurden gemäß amtlichem Messverfahren in der jeweils aktuell geltenden Fassung ermittelt. Die Angaben beziehen sich nicht auf ein einzelnes Fahrzeug und sind nicht Bestandteil des Angebots, sondern dienen allein Vergleichszwecken zwischen den verschiedenen Fahrzeugtypen.

Für alle Partner-Modelle sind die Wartungsintervalle zu berücksichtigen (spätestens alle 30.000 km für Benziner bzw. 25.000 km für Diesel). Weitere Details entnehmen Sie bitte dem Serviceheft. Nähere Angaben zu den Abgasnormen erhalten Sie von Ihrem PEUGEOT Vertragspartner.

# ABMESSUNGEN



(<sup>1)</sup> Länge 2; (<sup>2)</sup> Multiflex

## Plattform-Fahrgestell:

Gesamtlänge: 4.237 mm      Überhang hinten: 584 mm  
Gesamthöhe: 1.821 mm      Überhang vorn: 925 mm

### Abmessungen der Laderaumzugänge in mm

	Heckflügeltüren	Heckklappe	Schiebetür
nutzbare Höhe	1.148	1.148	1.100
Breite oben	1.100	1.100	737
Breite unten	1.230	1.230	640

### Abmessungen des Laderaums in mm

	Länge 1	Länge 2	Doppelkabine
Länge am Boden	1.800	2.050	1.320
Länge am Boden bei zusammengeklappter Rückbank	-	-	1.805
Länge i. V. m. Multiflex-Sitzbank	3.000	3.250	-
Breite max.	1.620	1.620	1.500
Breite i. V. m. Schiebetür rechts	1.500	1.500	1.500
Breite i. V. m. Schiebetür rechts und links	1.350	1.350	1.350
Breite zwischen den Radkästen	1.229	1.229	1.229
Höhe max.	1.250	1.250	1.250
Ladekantenhöhe	584 (609 i. V. m. erhöhter Nutzlast)	612	612

1) Maße können durch Verkleidungen, nationale Serien- und Sonderausstattungen abweichen. Laderaumlänge und -breite am Boden gemessen. Mit zunehmender Höhe geringere Maße.

# Die *optiway*-Verträge von PEUGEOT

- Erweitern Sie Ihre Garantie mit *optiway* GarantiePlus<sup>1)</sup> auf bis zu 180.000 km Fahrleistung
- Mit *optiway* WartungPlus<sup>1)</sup> auch inklusive der Kosten für planmäßige Wartungen (inkl. Öl, Filter ...)
- Mit *optiway* ServicePlus<sup>1)</sup> zusätzlich inklusive der Kosten für Verschleißteile
- Weitere Optionen wie Winterkomplettreder inkl. saisonalem Wechsel zubuchbar<sup>1)</sup>
- Als Einmalbetrag oder in bequemen Raten zahlbar
- Ihr PEUGEOT Partner berät Sie gerne und nennt Ihnen Laufzeiten und Preise

1) Es gelten die Vertragsbedingungen des jeweiligen *optiway*-Produkts. Die Herstellergarantie bleibt hiervon unberührt.

## Die PEUGEOT Langzeitmobilität<sup>2)</sup>

- Mobilitätsgarantie – ein Automobilleben lang
- Bei allen teilnehmenden PEUGEOT Servicepartnern im Anschluss an die Durchführung einer regulären Wartung
- Laufzeit gemäß Vertragsbedingungen maximal bis zur nächsten regulären Wartung
- Mit umfassenden Leistungen wie 365-Tage-Hotline, Pannenhilfe oder Abschleppen, Ersatzwagen, Hotelübernachtung, Taxi-, Bahn- und Flugkosten
- Ohne Altersbegrenzung für Ihren PEUGEOT

2) Die genauen Vertragsbedingungen der Garantieangebote der PEUGEOT DEUTSCHLAND GMBH entnehmen Sie bitte den Allgemeinen Geschäftsbedingungen von PEUGEOT Assistance bzw. der PEUGEOT Langzeitmobilität. Die gesetzlichen Sachmangelhaftungsansprüche bleiben hiervon unberührt.

Alle Preise sind unverbindliche Preisempfehlungen der PEUGEOT DEUTSCHLAND GMBH zuzüglich Überführungskosten bis zum Vertragspartner. Mit Erscheinen dieser Preisliste verlieren alle vorhergehenden ihre Gültigkeit. Die Angaben und Abbildungen in dieser Unterlage sind unverbindlich und stellen nur eine annähernde Beschreibung dar. PEUGEOT DEUTSCHLAND behält sich Änderungen des Liefergegenstandes gegenüber dieser Unterlage vor, z. B. im Hinblick auf technische Daten, Konstruktion, Ausstattung und äußeres Erscheinungsbild. Ihr PEUGEOT Vertragspartner informiert Sie gerne über etwaige Änderungen.

Preisgünstige Finanzierung und wirtschaftliches Leasing durch die PEUGEOT BANK, Geschäftsbereich der Banque PSA Finance S. A. Niederlassung Deutschland.

PEUGEOT DEUTSCHLAND GMBH – 51170 Köln  
Kundenbetreuungszentrum 0800-1111 999  
[www.peugeot.de](http://www.peugeot.de)  
[www.peugeot-professional.de](http://www.peugeot-professional.de)

DMA/PPM/AV/30/12.15/S43954/RE