

# PEUGEOT BOXER KASTENWAGEN

## PREISE, AUSSTATTUNGEN UND TECHNISCHE DATEN

28. MAI 2015



PEUGEOT



# IHREN BOXER KASTENWAGEN AUSWÄHLEN ...

	Motorisierung	Leistung	Preis ohne MwSt.	Preis inkl. MwSt.
<b>STANDARD</b>				
<b>L1H1 Kurzer Radstand geschlossen</b>				
L1H1 328	2.2 l HDi FAP	81 kW / 110 PS	24.750 €	29.452,50 €
<b>L2H2 Mittlerer Radstand mit Hochdach geschlossen</b>				
L2H2 330	2.2 l HDi FAP	96 kW / 130 PS	28.850 €	33.974,50 €
<b>L3H2 Langer Radstand mit Hochdach geschlossen</b>				
L3H2 335	2.2 l HDi FAP	96 kW / 130 PS	31.600 €	37.604,50 €
<b>KOMFORT</b>				
<b>L1H1 Kurzer Radstand geschlossen</b>				
L1H1 328	2.2 l HDi FAP	81 kW / 110 PS	24.950 €	29.690,50 €
L1H1 330	2.2 l HDi FAP	81 kW / 110 PS	25.550 €	30.404,50 €
L1H1 330	2.2 l HDi FAP	96 kW / 130 PS	26.650 €	31.713,50 €
L1H1 333	2.2 l HDi FAP	81 kW / 110 PS	26.550 €	31.594,50 €
L1H1 333	2.2 l HDi FAP	96 kW / 130 PS	27.650 €	32.903,50 €
L1H1 333	2.2 l HDi FAP	110 kW / 150 PS	28.250 €	33.617,50 €
<b>L1H2 Kurzer Radstand mit Hochdach geschlossen</b>				
L1H2 330	2.2 l HDi FAP	81 kW / 110 PS	26.600 €	31.654,00 €
L1H2 330	2.2 l HDi FAP	96 kW / 130 PS	27.700 €	32.963,00 €
L1H2 333	2.2 l HDi FAP	81 kW / 110 PS	27.600 €	32.844,00 €
L1H2 333	2.2 l HDi FAP	96 kW / 130 PS	28.700 €	34.153,00 €
L1H2 335	2.2 l HDi FAP	96 kW / 130 PS	29.700 €	35.343,00 €
L1H2 335	2.2 l HDi FAP	110 kW / 150 PS	30.300 €	36.057,00 €

..... 328 = zulässiges Gesamtgewicht 2800 kg; 330 = zulässiges Gesamtgewicht 3000 kg; 333 = zulässiges Gesamtgewicht 3300 kg; 335 = zulässiges Gesamtgewicht 3500 kg.

	<b>Motorisierung</b>	<b>Leistung</b>	<b>Preis ohne MwSt.</b>	<b>Preis inkl. MwSt.</b>
<b>L2H1 Mittlerer Radstand geschlossen</b>				
L2H1 330	2.2 l HDi FAP	81 kW / 110 PS	26.600 €	31.654,00 €
L2H1 330	2.2 l HDi FAP	96 kW / 130 PS	27.700 €	32.963,00 €
L2H1 333	2.2 l HDi FAP	81 kW / 110 PS	27.600 €	32.844,00 €
L2H1 333	2.2 l HDi FAP	96 kW / 130 PS	28.700 €	34.153,00 €
L2H1 333	2.2 l HDi FAP	110 kW / 150 PS	29.300 €	34.867,00 €
L2H1 333	3.0 l HDi FAP	130 kW / 177 PS	30.550 €	36.354,50 €
L2H1 335	2.2 l HDi FAP	96 kW / 130 PS	29.700 €	35.343,00 €
<b>L2H2 Mittlerer Radstand mit Hochdach geschlossen</b>				
L2H2 330	2.2 l HDi FAP	81 kW / 110 PS	27.650 €	32.903,50 €
L2H2 330	2.2 l HDi FAP	96 kW / 130 PS	28.750 €	34.212,50 €
L2H2 333	2.2 l HDi FAP	81 kW / 110 PS	28.650 €	34.093,50 €
L2H2 333	2.2 l HDi FAP	96 kW / 130 PS	29.750 €	35.402,50 €
L2H2 333 STOP & START	2.2 l HDi FAP	96 kW / 130 PS	30.050 €	35.759,50 €
L2H2 333	2.2 l HDi FAP	110 kW / 150 PS	30.350 €	36.116,50 €
L2H2 333 STOP & START	2.2 l HDi FAP	110 kW / 150 PS	30.650 €	36.473,50 €
L2H2 333	3.0 l HDi FAP	130 kW / 177 PS	31.600 €	37.604,00 €
L2H2 335	2.2 l HDi FAP	96 kW / 130 PS	30.750 €	36.592,50 €
L2H2 335 STOP & START	2.2 l HDi FAP	96 kW / 130 PS	31.050 €	36.949,50 €
L2H2 335	2.2 l HDi FAP	110 kW / 150 PS	31.350 €	37.306,50 €
L2H2 335	3.0 l HDi FAP	130 kW / 177 PS	32.600 €	38.794,00 €
L2H2 435	3.0 l HDi FAP	130 kW / 177 PS	33.000 €	39.270,00 €

330 = zulässiges Gesamtgewicht 3000 kg; 333 = zulässiges Gesamtgewicht 3300 kg; 335 = zulässiges Gesamtgewicht 3500 kg; 435 = zulässiges Gesamtgewicht 3500 kg;  
435 = verstärkte Variante.

# IHREN BOXER KASTENWAGEN AUSWÄHLEN ...

	Motorisierung	Leistung	Preis ohne MwSt.	Preis inkl. MwSt.
<b>L3H2 Langer Radstand mit Hochdach geschlossen</b>				
L3H2 333	2.2 l HDi FAP	81 kW / 110 PS	29.700 €	35.343,00 €
L3H2 333	2.2 l HDi FAP	96 kW / 130 PS	30.800 €	36.652,00 €
L3H2 333	2.2 l HDi FAP	110 kW / 150 PS	31.400 €	37.366,00 €
L3H2 333	3.0 l HDi FAP	130 kW / 177 PS	32.650 €	38.853,50 €
L3H2 335	2.2 l HDi FAP	96 kW / 130 PS	31.800 €	37.842,00 €
L3H2 335 STOP & START	2.2 l HDi FAP	96 kW / 130 PS	32.100 €	38.199,00 €
L3H2 335	2.2 l HDi FAP	110 kW / 150 PS	32.400 €	38.556,00 €
L3H2 335 STOP & START	2.2 l HDi FAP	110 kW / 150 PS	32.700 €	38.913,00 €
L3H2 335	3.0 l HDi FAP	130 kW / 177 PS	33.650 €	40.043,50 €
L3H2 435	2.2 l HDi FAP	96 kW / 130 PS	32.200 €	38.318,00 €
L3H2 435	2.2 l HDi FAP	110 kW / 150 PS	32.800 €	39.032,00 €
L3H2 435	3.0 l HDi FAP	130 kW / 177 PS	34.050 €	40.519,50 €
<b>L3H3 Langer Radstand mit Super-Hochdach geschlossen</b>				
L3H3 335	2.2 l HDi FAP	96 kW / 130 PS	32.850 €	39.091,50 €
L3H3 335	2.2 l HDi FAP	110 kW / 150 PS	33.450 €	39.805,50 €
L3H3 435	2.2 l HDi FAP	110 kW / 150 PS	33.850 €	40.281,50 €
L3H3 435	3.0 l HDi FAP	130 kW / 177 PS	35.100 €	41.769,00 €

..... 333 = zulässiges Gesamtgewicht 3300 kg; 335 = zulässiges Gesamtgewicht 3500 kg; 435 = zulässiges Gesamtgewicht 3500 kg; 435 = verstärkte Variante.

	<b>Motorisierung</b>	<b>Leistung</b>	<b>Preis ohne MwSt.</b>	<b>Preis inkl. MwSt.</b>
<b>L4H2 Langer Radstand mit Überhang und Hochdach geschlossen</b>				
L4H2 435	2.2 l HDi FAP	96 kW / 130 PS	33.250 €	39.567,50 €
L4H2 435	2.2 l HDi FAP	110 kW / 150 PS	33.850 €	40.281,50 €
L4H2 435	3.0 l HDi FAP	130 kW / 177 PS	35.100 €	41.769,00 €
<b>L4H3 Langer Radstand mit Überhang und Super-Hochdach geschlossen</b>				
L4H3 435	2.2 l HDi FAP	96 kW / 130 PS	34.300 €	40.817,00 €
L4H3 435	2.2 l HDi FAP	110 kW / 150 PS	34.900 €	41.531,00 €
L4H3 435	3.0 l HDi FAP	130 kW / 177 PS	36.150 €	43.018,50 €
L4H3 440	3.0 l HDi FAP	130 kW / 177 PS	37.050 €	44.089,50 €
<b>KOMFORT VERGLAST</b>				
L1H1 330	2.2 l HDi FAP	81 kW / 110 PS	25.950 €	30.880,50 €
L1H1 333	2.2 l HDi FAP	96 kW / 130 PS	28.050 €	33.379,50 €
L1H2 333	2.2 l HDi FAP	96 kW / 130 PS	29.100 €	34.629,00 €
L2H1 333	2.2 l HDi FAP	96 kW / 130 PS	29.100 €	34.629,00 €

330 = zulässiges Gesamtgewicht 3000 kg; 333 = zulässiges Gesamtgewicht 3300 kg; 435 = zulässiges Gesamtgewicht 3500 kg; 440 = zulässiges Gesamtgewicht 4000 kg; 435, 440 = verstärkte Variante.

# IHREN BOXER KASTENWAGEN AUSWÄHLEN ...

	Motorisierung	Leistung	Preis ohne MwSt.	Preis inkl. MwSt.
<b>KOMFORT PLUS</b>				
<b>L1H1 Kurzer Radstand geschlossen</b>				
L1H1 330	2.2 l HDi FAP	81 kW / 110 PS	27.000 €	32.130,00 €
<b>L1H2 Kurzer Radstand mit Hochdach geschlossen</b>				
L1H2 333	2.2 l HDi FAP	96 kW / 130 PS	30.150 €	35.878,50 €
<b>L2H1 Mittlerer Radstand geschlossen</b>				
L2H1 330	2.2 l HDi FAP	96 kW / 130 PS	29.150 €	34.688,50 €
<b>L2H2 Mittlerer Radstand mit Hochdach geschlossen</b>				
L2H2 330	2.2 l HDi FAP	96 kW / 130 PS	30.200 €	35.938,00 €
L2H2 333	2.2 l HDi FAP	96 kW / 130 PS	31.200 €	37.128,00 €
L2H2 333 STOP & START	2.2 l HDi FAP	96 kW / 130 PS	31.500 €	37.485,00 €
<b>L3H2 Langer Radstand mit Hochdach geschlossen</b>				
L3H2 333	2.2 l HDi FAP	96 kW / 130 PS	32.250 €	38.377,50 €
L3H2 333	2.2 l HDi FAP	110 kW / 150 PS	33.150 €	39.448,50 €
L3H2 333	3.0 l HDi FAP	130 kW / 177 PS	34.400 €	40.936,00 €
L3H2 335	2.2 l HDi FAP	96 kW / 130 PS	33.250 €	39.567,50 €
L3H2 335 STOP & START	2.2 l HDi FAP	96 kW / 130 PS	33.550 €	39.924,50 €
L3H2 335	2.2 l HDi FAP	110 kW / 150 PS	33.850 €	40.281,50 €
L3H2 335 STOP & START	2.2 l HDi FAP	110 kW / 150 PS	34.150 €	40.638,50 €
L3H2 335	3.0 l HDi FAP	130 kW / 177 PS	35.100 €	41.769,00 €









..... 330 = zulässiges Gesamtgewicht 3000 kg; 333 = zulässiges Gesamtgewicht 3300 kg; 335 = zulässiges Gesamtgewicht 3500 kg.

	Motorisierung	Leistung	Preis ohne MwSt.	Preis inkl. MwSt.
<b>L4H2 Langer Radstand mit Überhang und Hochdach geschlossen</b>				
L4H2 435	2.2 l HDi FAP	96 kW / 130 PS	34.700 €	41.293,00 €
L4H2 435	2.2 l HDi FAP	110 kW / 150 PS	35.300 €	42.007,00 €
L4H2 435	3.0 l HDi FAP	130 kW / 177 PS	36.550 €	43.494,50 €
<b>L4H3 Langer Radstand mit Überhang und Super-Hochdach geschlossen</b>				
L4H3 435	2.2 l HDi FAP	96 kW / 130 PS	35.750 €	42.542,50 €
L4H3 435	2.2 l HDi FAP	110 kW / 150 PS	36.350 €	43.256,50 €
L4H3 435	3.0 l HDi FAP	130 kW / 177 PS	37.600 €	44.744,00 €

## ... MIT DEN WICHTIGSTEN SERIENAUSSTATTUNGEN

STANDARD	KOMFORT <i>(zusätzlich zu Standard)</i>	KOMFORT PLUS <i>(zusätzlich zu Komfort)</i>
<ul style="list-style-type: none"> <li>+ ABS</li> <li>+ Bordcomputer</li> <li>+ ESP</li> <li>+ Fahrerairbag</li> <li>+ Fensterheber vorn elektrisch</li> <li>+ Schutzleiter hinter dem Fahrersitz</li> </ul>	<ul style="list-style-type: none"> <li>+ Radiovorbereitung mit vier Lautsprechern</li> <li>+ Trennwand geschlossen</li> </ul>	<ul style="list-style-type: none"> <li>+ Audioanlage mit CD-Laufwerk, MP3-fähig, inkl. Bluetooth-Freisprecheinrichtung</li> <li>+ Außenspiegel elektrisch verstell- und beheizbar</li> <li>+ Geschwindigkeitsregelanlage mit Geschwindigkeitsbegrenzer (für 2.2 l)</li> <li>+ Geschwindigkeitsregelanlage (für 3.0 l)</li> <li>+ Klimaanlage manuell</li> </ul>

# IHREN BOXER KASTENWAGEN MIT ATTRAKTIVEN PAKETEN AUSSTATTEN

			STANDARD	KOMFORT	KOMFORT VERGLAST	KOMFORT PLUS
	<b>Fahrassistenz-Paket</b> (nicht i. V. m. „435“ und „440“) J2RC Allwetterreifen Typ M & S 15" Grip Control inkl. Hill Descent Control (Bergabfahrhilfe) Motorschutz	-	450 €	450 €	450 €	
	<b>Fahrassistenz-Paket</b> (nur i. V. m. „435“ und „440“) J2RC Allwetterreifen Typ M & S 16" Grip Control inkl. Hill Descent Control (Bergabfahrhilfe) Motorschutz	-	550 €	550 €	550 €	
	<b>Design-Paket</b> (nicht i. V. m. „L4“) J2QT Nebelscheinwerfer Radzierblenden 15" Scheinwerfer mit LED-Tagfahrlicht	-	320 €	320 €	320 €	
	<b>Design-Paket</b> (nur i. V. m. „L4“) J2RA Nebelscheinwerfer Radzierblenden 16" Scheinwerfer mit LED-Tagfahrlicht	-	340 €	340 €	340 €	
	<b>Sicherheits-Paket</b> (Klembrett entfällt; nicht i. V. m. „440“) J2RD Beifahrerairbag Reifendrucksensor Spurassistent	-	490 €	490 €	490 €	
	<b>City-Paket</b> J2QY Audioanlage mit USB, Bluetooth-Freisprecheinrichtung, Bedienelement am Lenkrad, CD-Laufwerk MP3-fähig und Touchscreen Außenspiegel elektrisch verstell-, beheiz- und anklappbar Einparkhilfe hinten mit akustischen Warnsensoren Rückfahrkamera	-	1.250 €	1.250 €	630 €	
	<b>Komfort-Paket</b> (nicht i. V. m. Seiten- und Vorhangairbags) J2QZ Einschaltautomatik des Abblendlichts Fahrsitz gefedert Klimaautomatik Lederlenkrad Regensensor	-	1.650 €	1.650 €	850 €	
	<b>Navigations-Paket</b> J2TN Rückfahrkamera inkl. Einparkhilfe hinten mit akustischen Warnsensoren Audioanlage mit USB, Bluetooth-Freisprecheinrichtung, Bedienelement am Lenkrad, CD-Laufwerk MP3-fähig und Touchscreen Navigationssystem farblich	-	1.590 €	-	990 €	

Zubehör ist direkt abrufbar auf unseren separaten Zubehör-Prospekten und Preislisten sowie auf [www.peugeot-zubehoer.de](http://www.peugeot-zubehoer.de)  
 ..... Alle Preise sind unverbindliche Preisempfehlungen zzgl. 19 % MwSt.

■ = nicht verfügbar.



# UMFANGREICHE SERIENAUSSTATTUNGEN UND EINZELOPTIONEN

		STANDARD	KOMFORT	KOMFORT VERGLAST	KOMFORT PLUS
<b>SICHERHEIT</b>					
<b>Aktive Sicherheit</b>					
ABS		s	s	s	s
Blinker in den Außenspiegeln		s	s	s	s
ESP mit Berganfahrhilfe und ASR		s	s	s	s
Geschwindigkeitsregelanlage bei 3.0 l	RG01	–	€ 250,-	€ 250,-	s
Geschwindigkeitsregelanlage bei 2.2 l mit Geschwindigkeitsbegrenzer	RG03	–	€ 250,-	€ 250,-	s
Grip-Control inkl. Hill Descent Control (Bergabfahrhilfe) und Allwetterreifen Typ M&S 15" (nicht i. V. m. „435“ und „440“)	UF04	–	€ 400,-	€ 400,-	€ 400,-
Grip-Control inkl. Hill Descent Control (Bergabfahrhilfe) und Allwetterreifen Typ M&S 16" (nur i. V. m. „435“ und „440“)	UF04	–	€ 500,-	€ 500,-	€ 500,-
Notbremsassistent		s	s	s	s
Scheibenbremsen vorn und hinten		s	s	s	s
Scheinwerfer-Höhenverstellung elektrisch		s	s	s	s
Warnsignal „Sicherheitsgurt nicht angelegt“ (Fahrer)		s	s	s	s
Zwei-Zonen-Außenspiegel		s	s	s	s
<b>Passive Sicherheit</b>					
Automatische Türentriegelung im Falle eines Aufpralls		s	s	s	s
Beifahrerairbag (deaktivierbar) („Schreibunterlage bei Doppelbeifahrersitzbank“ entfällt)	NN01	€ 250,-	€ 250,-	€ 250,-	€ 250,-
Fahrerairbag		s	s	s	s
Schutzleiter hinter dem Fahrersitz		s	–	–	–
Seiten- und Vorhangairbags (inkl. „Dachablage über der Frontscheibe“, „Beifahrerairbag“ und „Einzelbeifahrersitz“; nicht bei „Zusatzheizung“)	NF04	–	€ 400,-	€ 400,-	€ 400,-
Sicherheitsgurte höhenverstellbar		s	s	s	s
Spurwechselassistent (Serie bei „440“)	LI01	–	€ 250,-	€ 250,-	€ 250,-
Verzurrösen (8–10 Stück, je nach Fahrzeuglänge)		s	s	s	s
<b>Sitze</b>					
Einzelbeifahrersitz höhenverstellbar (nicht bei „Kunstleder“)	WM08	–	ohne Aufpreis	ohne Aufpreis	ohne Aufpreis
Fahrersitz mit Armlehne, passive Höhenverstellung		s	s	s	s
Fahrer- und Beifahrersitz drehbar mit integrierten Dreipunkt-Gurten (nicht bei „Zusatzheizungen“, „Kunstleder“, „Sitzheizung“ und „Seiten- und Vorhangairbags“; Trennwand entfällt bei „Komfort“, „Komfort verglast“ und „Komfort Plus“)	WM09	–	€ 1.100,-	€ 1.100,-	€ 1.100,-
Fahrersitz gefedert (nicht mit „Zusatzheizungen“, „Sitzheizung Fahrersitz“, „Kunstleder“ und „Seiten- und Vorhangairbags“)	RH16	–	€ 350,-	€ 350,-	€ 350,-
Kopfstützen höhenverstellbar		s	s	s	s

Alle Preise sind unverbindliche Preisempfehlungen zzgl. 19 % MwSt.

■ = nicht verfügbar, ■ = serienmäßig. ....

		STANDARD	KOMFORT	KOMFORT VERGLAST	KOMFORT PLUS
Kunstleder grau („Arملهne Fahrersitz“ und „Lordosenstütze“ entfallen)	TJFZ	ohne Aufpreis	ohne Aufpreis	ohne Aufpreis	ohne Aufpreis
Lordosenstütze Fahrersitz (auch bei „Einzelbeifahrersitz“; nicht i. V. m. „Kunstleder“)		s	s	s	s
Polster: Stoff „Darko“		s	s	s	s
Verkleidung der Sitzkonsolen (Serie bei „Zusatzheizung“; nicht bei „Fahrer- und Beifahrersitz drehbar“)	FO01	€ 50,-	€ 50,-	€ 50,-	€ 50,-

<b>Türen und Verglasung</b>					
Frontscheibe wärmeabweisend (inkl. „Regensensor“ und „Einschaltautomatik des Abblendlichts“)	VF07	-	€ 350,-	€ 350,-	€ 350,-
Heckflügeltüren verblecht		s	s	-	s
Heckflügeltüren bis 180° öffnend		s	s	s	s
Heckflügeltüren bis ca. 260° öffnend (geringerer Öffnungswinkel i. V. m. „Schiebetür“)	LL02	-	€ 350,-	-	€ 350,-
Heckflügeltüren verglast und beheizbar	VC02	-	€ 150,-	s	€ 150,-
Schiebefenster in der 2. Reihe	VG02	-	-	€ 250,-	-
Schiebetür links und rechts verblecht (nicht bei „H3“, „328“ und „Bodenplatte im Laderaum“)	PC12	-	€ 400,-	-	€ 400,-
Schiebetür links und rechts verglast (nicht bei „H3“ und „328“)	PC13	-	€ 450,-	€ 450,-	€ 450,-
Schiebetür seitlich rechts		s	s	s	s
Stärker getönte Seitenscheiben ab Reihe 2 (nicht bei „L3“ und „L4“)	VD10	-	-	€ 150,-	-
Verglasung rechte Schiebetür	PC11	-	€ 50,-	s	€ 50,-

<b>Laderaum</b>					
Bodenplatte <sup>1)</sup> im Laderaum (inkl. „Laderaumwände im unteren Bereich verkleidet“; für „L4“ → € 480,-; nicht bei „328“)	GG01	-	€ 600,-	€ 600,-	€ 600,-
• Laderauminnenbeleuchtung		s	s	s	s
Laderaumwände im unteren Bereich verkleidet (Serie bei „L4“ und „Bodenplatte im Laderaum“)	TK02	-	€ 120,-	€ 120,-	€ 120,-
Trennwand geschlossen	PX05	€ 200,-	s	s	s
Trennwand geschlossen mit Schiebefenster (nicht bei „Zusatzheizung mit Luftaustritt nach hinten“ und „Fahrer- und Beifahrersitz drehbar“)	PX09	-	€ 50,-	€ 50,-	€ 50,-

<b>KOMFORT &amp; TECHNIK</b>					
Ablagen in den vorderen Türen		s	s	s	s
Alarmanlage mit Safesicherung	WC05	€ 350,-	€ 350,-	€ 350,-	€ 350,-
Anschlusssteckdose für Umbauer	J101	€ 100,-	€ 100,-	€ 100,-	€ 100,-
Bordcomputer		s	s	s	s
Bordwerkzeug unter dem Beifahrersitz		s	s	s	s

1) Beschichtete Holzplatte, 9 mm.

		STANDARD	KOMFORT	KOMFORT VERGLAST	KOMFORT PLUS
Dachablage über der Frontscheibe (Serie bei „440“ und „EG-Fahrtschreiber digital“; nicht für „328“)	JO01	€ 70,-	€ 70,-	€ 70,-	€ 70,-
DIN-Schächte (2) in der Armaturentafel		s	s	s	s
Doppelbeifahrersitzbank mit Dreipunkt-Sicherheitsgurten		s	s	s	s
EG-Fahrtschreiber digital (inkl. „Dachablage über der Frontscheibe“; Serie bei „440“; nicht für „328“)	HC07	-	€ 550,-	€ 550,-	€ 550,-
FAP-Rußpartikelfilter		s	s	s	s
Fensterheber vorn elektrisch		s	s	s	s
Getränkfach in der Armaturentafel rechts (gekühlt bei Klimaanlage)		s	s	s	s
Handschuhfächer (2) nicht beleuchtet, 1 abschließbar		s	s	s	s
Innenbeleuchtung automatisch		s	s	s	s
Klemmbrett auf der Armaturentafel (nicht hochklappbar i. V. m. „Beifahrerairbag“)		s	s	s	s
Kraftstofftank für 125 Liter (nicht bei „328“)	NO02	-	€ 120,-	€ 120,-	€ 120,-
Lederlenkrad	VH04	-	€ 150,-	€ 150,-	€ 150,-
Lenkrad tiefenverstellbar		s	s	s	s
Luftfederung hinten <sup>1)</sup> (nicht i. V. m. „verstärkte hintere Federn“)	UA04	-	€ 1.450,-	€ 1.450,-	€ 1.450,-
Rammschutzleisten seitlich (bei „440“; inkl. Radhaus)		s	s	s	s
Reifendrucksensor	UE01	-	€ 150,-	€ 150,-	€ 150,-
Schmutzfänger vorn und hinten	PE03	€ 60,-	€ 60,-	€ 60,-	€ 60,-
Schreibunterlage herausklappbar (in Doppelbeifahrersitzbank)		s	s	s	s
Separate Türverriegelung vorn und hinten		s	s	s	s
Servolenkung		s	s	s	s
Sitzheizung Fahrersitz (nicht bei „Fahrer- und Beifahrersitz drehbar“ und „Kunstleder“)	NA03	€ 150,-	€ 150,-	€ 150,-	€ 150,-
Stärkere Batterie (Serie bei 3.0 l HDi)	BF02	€ 40,-	€ 40,-	€ 40,-	€ 40,-
Stärkere Lichtmaschine für 3.0 l und Komfort Plus (alle Motoren)	BQ01	-	€ 150,-	€ 150,-	€ 150,-
Stärkere Lichtmaschine für 2.2 l (inkl. „Klimaanlage manuell“; nicht für STOP & START)	BQ01	-	€ 1.450,-	-	€ 150,-
Steckdose 12 V zusätzlich im Laderaum	ES02	€ 50,-	€ 50,-	€ 50,-	€ 50,-
Tankeinfüllstutzen neben der Fahrertür		s	s	s	s
Trittfläche auf der hinteren Stoßstange mit Anti-Rutsch-Belag		s	s	s	s
Trittmulden in der vorderen Stoßstange		s	s	s	s
Türverriegelung automatisch beim Anfahren (je nach Ausstattung)		s	s	s	s
Unterer Motorschutz vorn	FX01	-	€ 80,-	€ 80,-	€ 80,-
Verriegelung der Türen per Knopfdruck		s	s	s	s

1) Ladekante um ca. 60 mm verstellbar. Automatische Niveauregulierung, Aktivierung über Bedienfeld am Armaturenbrett Fahrerseite.  
 Alle Preise sind unverbindliche Preisempfehlungen zzgl. 19 % MwSt.

■ = nicht verfügbar, □ = serienmäßig. ....

		STANDARD	KOMFORT	KOMFORT VERGLAST	KOMFORT PLUS
Verstärkte hintere Federn (Serie bei „440“; nicht bei „328“ und „Luftfederung hinten“)	SE08	-	€ 110,-	€ 110,-	€ 110,-
Vollwertiges Ersatzrad, von außen absenkbar		s	s	s	s
Wegfahrsperrung mit Transponder im Schlüssel		s	s	s	s
Zentralverriegelung mit Fernbedienung		s	s	s	s

## DYNAMIK & DESIGN

Klarglasscheinwerfer vorn		s	s	s	s
LED-Tagfahrlicht (nicht bei „L4“)	FE10	-	€ 200,-	€ 200,-	€ 200,-
LED-Tagfahrlicht (nur bei „L4“)	FE12	-	€ 250,-	€ 250,-	€ 250,-
Rückleuchten in Klarglasoptik		s	s	s	s
Sonderlackierung Flottenfarbe <sup>1)</sup>		€ 450,-	€ 450,-	€ 450,-	€ 450,-
Sonderlackierung metallic		€ 500,-	€ 500,-	€ 500,-	€ 500,-

## Klima

Klimaanlage manuell (inkl. „Außentemperaturanzeige“)	RE01	€ 1.300,-	€ 1.300,-	€ 1.300,-	s
Klimaautomatik	RE07	-	€ 1.450,-	€ 1.450,-	€ 150,-
Standheizung WEBASTO (nicht bei „328“ <sup>2)</sup> )	XY01	-	€ 1.000,-	€ 1.000,-	€ 1.000,-
Zusatzheizung mit Luftaustritt nach hinten (inkl. „Verkleidung der Sitzkonsolen“; nicht bei „Fahrer- und Beifahrersitz drehbar“; Trennwand entfällt bei „Komfort“, „Komfort Plus“ und „verglast“)	DK07	€ 300,-	€ 300,-	€ 300,-	€ 300,-
Zusatzheizung mit Luftaustritt nach vorn unter dem Fahrersitz (inkl. „Verkleidung der Sitzkonsolen“; nicht bei „Seiten- und Vorhangairbags“)	DK01	€ 300,-	€ 300,-	€ 300,-	€ 300,-

## AUDIO & TELEMATIK

### Audioanlagen

Radiovorbereitung (Verkabelung und Dachantenne)		s	-	-	-
Radiovorbereitung mit vier Lautsprechern	RC29	€ 150,-	s	s	-
Audioanlage mit USB, Bluetooth-Freisprecheinrichtung und Bedienhebel am Lenkrad	RC57	€ 350,-	-	-	-
Audioanlage mit USB, Bluetooth-Freisprecheinrichtung, Bedienhebel am Lenkrad, CD-Laufwerk MP3-fähig und Touchscreen	RC58	-	€ 600,-	€ 600,-	s
Digitale Audioanlage (DAB) mit USB, Bluetooth-Freisprecheinrichtung, Bedienhebel am Lenkrad und Dachantenne	RC59	-	€ 500,-	€ 500,-	-
Digitale Audioanlage (DAB) mit USB, Bluetooth-Freisprecheinrichtung, Bedienhebel am Lenkrad, Dachantenne, CD-Laufwerk MP3-fähig und Touchscreen	RC60	-	€ 750,-	€ 750,-	€ 150,-

1) Karosserieteile ober- und unterhalb der Scheinwerfer nicht in Wagenfarbe lackiert (Teile sind grau). Umrandung des Kühlergrills silber lackiert.

2) I. V. m. Klimaautomatik keine autom. Vorwärmung des Innenraums.

..... Alle Preise sind unverbindliche Preisempfehlungen zzgl. 19 % MwSt.

■ = nicht verfügbar, □ = serienmäßig.

		STANDARD	KOMFORT	KOMFORT VERGLAST	KOMFORT PLUS
<b>Navigationssystem</b>					
Navigationssystem farblich inkl. Audioanlage mit USB, Bluetooth-Freisprecheinrichtung, Bedienhebel am Lenkrad, CD-Laufwerk MP3-fähig und Touchscreen	JY02	-	€ 1.090,-	€ 1.090,-	€ 490,-
<b>Allwetterreifen</b>					
Allwetterreifen Typ M&S 15" (Serie bei „Grip Control inkl. Hill Descent Control (Bergabfahrlilfe)“; nicht i. V. m. „435“ und „440“)	MI04	€ 200,-	€ 200,-	€ 200,-	€ 200,-
Allwetterreifen Typ M&S 16" (Serie bei „Grip Control inkl. Hill Descent Control (Bergabfahrlilfe)“; nur i. V. m. „435“ und „440“)	MI05	-	€ 300,-	€ 300,-	€ 300,-
<b>Sommerreifen</b>					
Sommerreifen 15" 215/70 R15C (nicht i. V. m. „435“ und „440“)		s	s	s	s
Sommerreifen MICHELIN „Agilis“ 15" (nicht i. V. m. „435“, „440“ und „Grip Control inkl. Hill Descent Control (Bergabfahrlilfe)“)	MI09	€ 420,-	€ 420,-	€ 420,-	€ 420,-
Sommerreifen verstärkt 16" 225/75 R16C (nur i. V. m. „435“ und „440“)		-	s	s	s
<b>Winterreifen</b>					
Winterreifen 15" mit M&S-Kennung 225/70 R15C (nicht i. V. m. „435“, „440“ und „Grip Control inkl. Hill Descent Control (Bergabfahrlilfe)“)	MI06	€ 200,-	€ 200,-	€ 200,-	€ 200,-
Winterreifen 16" mit M&S-Kennung 225/75 R16C (nur i. V. m. „435“ und „440“; nicht i. V. m. „Grip Control inkl. Hill Descent Control (Bergabfahrlilfe)“)	MI07	-	€ 300,-	€ 300,-	€ 300,-
<b>Sicht</b>					
Außenspiegel elektrisch verstell-, beheiz- und anklappbar, inkl. integrierter Radioantenne im Außenspiegel (nicht i. V. m. digitalen Radios)	J0Z6	-	€ 345,-	€ 345,-	€ 345,-
Außenspiegel elektrisch verstell- und beheizbar	RK04	-	€ 125,-	€ 125,-	s
Einparkhilfe hinten mit akustischen Warnsensoren	UB01	-	€ 300,-	€ 300,-	€ 300,-
Einparkhilfe hinten mit Rückfahrkamera (ohne akustische Warnsensoren), inkl. Audioanlage mit USB, Bluetooth-Freisprecheinrichtung, Bedienhebel am Lenkrad, CD-Laufwerk MP3-fähig und Touchscreen	UB02	-	€ 800,-	€ 800,-	€ 200,-
Nebelscheinwerfer	PR01	-	€ 150,-	€ 150,-	€ 150,-
Rückfahrkamera inkl. Einparkhilfe hinten (mit akustischen Warnsensoren), inkl. Audioanlage mit USB, Bluetooth-Freisprecheinrichtung, Bedienhebel am Lenkrad, CD-Laufwerk MP3-fähig und Touchscreen	UB09	-	€ 1.100,-	€ 1.100,-	€ 500,-

# MOTOREN + TECHNIK

H1 = Normaldach H2 = Hochdach H3 = Super-Hochdach	L1H1 Kastenwagen, kurz								L1H2 Kastenwagen, kurz, mit Hochdach						L2H1			
	328 H1	330 H1	330 H1	330 H1, verglast	333 H1	333 H1	333 H1	333 H1, verglast	330 H2	330 H2	333 H2	333 H2	333 H2, verglast	335 H2	330 H1	330 H1	333 H1	
Typ	Common-Rail-Diesel																	
	2.2 HDi FAP 110	2.2 HDi FAP 110	2.2 HDi FAP 130	2.2 HDi FAP 110	2.2 HDi FAP 110	2.2 HDi FAP 130	2.2 HDi FAP 150	2.2 HDi FAP 130	2.2 HDi FAP 110	2.2 HDi FAP 130	2.2 HDi FAP 110	2.2 HDi FAP 130	2.2 HDi FAP 130	2.2 HDi FAP 130	2.2 HDi FAP 110	2.2 HDi FAP 130	2.2 HDi FAP 110	
Motor/Getriebe/Antrieb	Hubraum cm <sup>3</sup>																	
	2198	2198	2198	2198	2198	2198	2198	2198	2198	2198	2198	2198	2198	2198	2198	2198	2198	
	Max. Leistung in kW (PS) bei min <sup>-1</sup>																	
	81 (110) 3500	81 (110) 3500	96 (130) 3500	81 (110) 3500	81 (110) 3500	96 (130) 3500	110 (150) 3500	96 (130) 3500	81 (110) 3500	96 (130) 3500	81 (110) 3500	96 (130) 3500	96 (130) 3500	96 (130) 3500	81 (110) 3500	96 (130) 3500	81 (110) 3500	
	Max. Drehmoment in Nm bei min <sup>-1</sup>																	
	250 1750	250 1750	320 2000	250 1750	250 1750	320 2000	350 2000	320 2000	250 1750	320 2000	250 1750	320 2000	320 2000	320 2000	250 1750	320 2000	250 1750	
	Getriebe																	
	6-Gang	6-Gang	6-Gang	6-Gang	6-Gang	6-Gang	6-Gang	6-Gang	6-Gang	6-Gang	6-Gang	6-Gang	6-Gang	6-Gang	6-Gang	6-Gang	6-Gang	
Fahrdaten	Höchstgeschwindigkeit																	
	145	145	155	145	145	155	162	155	142	150	142	150	150	150	145	155	145	
Gewichte in Kilogramm	Zulässiges Gesamtgewicht																	
	2800	3000	3000	3000	3300	3300	3300	3300	3000	3000	3300	3300	3300	3300	3500	3000	3000	3300
	Zulässiges Gesamtzuggewicht																	
	4800	5000	5500	5000	5300	5800	5800	5800	5000	5500	5300	5800	5800	6000	5000	5500	5300	
	Zul. Achslast vorn																	
	1630	1630	1630	1630	1750	1750	1750	1750	1630	1630	1750	1750	1750	1850	1630	1630	1750	
	Zul. Achslast hinten																	
	1650	1650	1650	1650	1900	1900	1900	1900	1650	1650	1900	1900	1900	2000	1650	1650	1900	
	Zul. Anhängelast, gebremst <sup>1)</sup>																	
	2000	2000	2500	2000	2000	2500	2500	2500	2000	2500	2000	2500	2500	2500	2000	2500	2000	
	Zul. Anhängelast, ungebremst																	
	750																	
	Leergewicht <sup>2)</sup>																	
	1845	1920	1935	1920	1920	1935	1935	1935	1950	1965	1950	1965	1965	1965	1960	1975	1960	
	Nutzlast <sup>3)</sup>																	
	955	1080	1065	1080	1380	1365	1365	1365	1050	1035	1350	1335	1335	1535	1040	1025	1340	
Kraftstoffverbrauch <sup>4)</sup>	Innerorts																	
	8,5	8,5	8,5	8,5	8,5	8,5	8,5	8,5	8,5	9,2	8,5	9,2	9,2	9,2	9,5	9,2	9,5	
	Außerorts																	
	5,8	5,8	5,8	5,8	5,8	5,8	5,8	5,8	5,8	6,3	5,8	6,3	6,3	6,3	6,4	6,3	6,4	
	Kombiniert																	
	6,8	6,8	6,8	6,8	6,8	6,8	6,8	6,8	6,8	7,4	6,8	7,4	7,4	7,4	7,5	7,4	7,5	
	CO <sub>2</sub> -Emissionen in g/km (kombiniert)																	
	180	180	180	180	180	180	180	180	180	195	180	195	195	195	199	195	199	

1) Bei 12 % Steigung.

2) Minimales Leergewicht inkl. 75 kg Fahrergewicht, mit allen Füllständen. Das Leergewicht kann um bis zu 5 % nach oben oder unten von den angegebenen Gewichten abweichen. Höheres Leergewicht durch nationale Serien- und Sonderausstattung.

3) Maximale Nutzlast. Nutzlast variabel, da Leergewicht unterschiedlich je nach Ausstattung.

4) Die Angaben wurden gemäß amtlichem Messverfahren in der jeweils aktuell geltenden Fassung ermittelt. Die Angaben beziehen sich nicht auf ein einzelnes Fahrzeug und sind nicht Bestandteil des Angebots, sondern dienen allein Vergleichszwecken zwischen den verschiedenen Fahrzeugtypen.

# MOTOREN + TECHNIK

Kastenwagen, mittel					L2H2 Kastenwagen, mittel, mit Hochdach															
333 H1	333 H1	333 H1, verglast	333 H1	335 H1	330 H2	330 H2	333 H2	333 H2	333 H2	333 H2	333 H2	333 H2	333 H2	335 H2	335 H2	335 H2	335 H2, verglast	335 H2, verglast	335 H2	435 H2
2.2 HDi FAP 130	2.2 HDi FAP 150	2.2 HDi FAP 130	3.0 HDi FAP 175	2.2 HDi FAP 130	2.2 HDi FAP 110	2.2 HDi FAP 130	2.2 HDi FAP 110	2.2 HDi FAP 130	2.2 HDi FAP 130 STT	2.2 HDi FAP 150	2.2 HDi FAP 150 STT	3.0 HDi FAP 175	2.2 HDi FAP 130	2.2 HDi FAP 130 STT	2.2 HDi FAP 150	2.2 HDi FAP 130	2.2 HDi FAP 130 STT	3.0 HDi FAP 175	3.0 HDi FAP 175	
2198	2198	2198	2999	2198	2198	2198	2198	2198	2198	2198	2198	2999	2198	2198	2198	2198	2198	2999	2999	
96 (130) 3500	110 (150) 3500	96 (130) 3500	130 (177) 3500	96 (130) 3500	81 (110) 3500	96 (130) 3500	81 (110) 3500	96 (130) 3500	96 (130) 3500	110 (150) 3500	110 (150) 3500	130 (177) 3500	96 (130) 3500	96 (130) 3500	110 (150) 3500	96 (130) 3500	96 (130) 3500	130 (177) 3500	130 (177) 3500	
320 2000	350 2000	320 2000	400 1400	320 2000	250 1750	320 2000	250 1750	320 2000	320 2000	350 2000	350 2000	400 1400	320 2000	320 2000	350 2000	320 2000	320 2000	400 1400	400 1400	
6-Gang	6-Gang	6-Gang	6-Gang	6-Gang	6-Gang	6-Gang	6-Gang	6-Gang	6-Gang	6-Gang	6-Gang	6-Gang	6-Gang	6-Gang	6-Gang	6-Gang	6-Gang	6-Gang	6-Gang	
155	162	155	171	155	142	150	142	150	150	157	157	166	150	150	157	150	150	166	160	
3300	3300	3300	3300	3500	3000	3000	3300	3300	3300	3300	3300	3300	3500	3500	3500	3500	3500	3500	3500	
5800	5800	5800	5800	6000	5000	5500	5300	5800	5800	5800	5800	5800	6000	6000	6000	6000	6000	6000	6500	
1750	1750	1750	1750	1850	1630	1630	1750	1750	1750	1750	1750	1750	1850	1850	1850	1850	1850	1850	2100	
1900	1900	1900	1900	2000	1650	1650	1900	1900	1900	1900	1900	1900	2000	2000	2000	2000	2000	2000	2400	
2500	2500	2500	2500	2500	2000	2500	2000	2500	2500	2500	2500	2500	2500	2500	2500	2500	2500	2500	3000	
750																				
1975	1975	1975	2055	1975	1985	2000	1985	2000	2000	2000	2000	2080	2000	2000	2000	2000	2000	2080	2120	
1325	1325	1325	1245	1525	1015	1000	1315	1300	1300	1300	1300	1220	1500	1500	1500	1500	1500	1420	1380	
9,2	9,2	9,2	9,7	9,2	9,5	9,2	9,5	9,2	8,7	9,2	8,7	10,1	9,2	8,7	9,2	9,2	8,7	10,1	11,0	
6,3	6,3	6,3	6,5	6,3	6,4	6,3	6,4	6,3	6,3	6,3	6,3	6,7	6,3	6,3	6,3	6,3	6,3	6,7	7,2	
7,4	7,4	7,4	7,7	7,4	7,5	7,4	7,5	7,4	7,2	7,4	7,2	8,0	7,4	7,2	7,4	7,4	7,2	8,0	8,6	
195	195	195	203	195	199	195	199	195	189	195	189	209	195	189	195	195	189	209	226	

# MOTOREN + TECHNIK

H1 = Normaldach H2 = Hochdach H3 = Super-Hochdach	L3H2 Kastenwagen, lang, mit Hochdach											
	333 H2	333 H2	333 H2	333 H2	335 H2	335 H2	335 H2	335 H2	335 H2	435 H2	435 H2	435 H2
Typ	Common-Rail-Diesel											
	2.2 HDi FAP 110	2.2 HDi FAP 130	2.2 HDi FAP 150	3.0 HDi FAP 175	2.2 HDi FAP 130	2.2 HDi FAP 130 STT	2.2 HDi FAP 150	2.2 HDi FAP 150 STT	3.0 HDi FAP 175	2.2 HDi FAP 130	2.2 HDi FAP 150	3.0 HDi FAP 175
Motor/Getriebe/Antrieb	Hubraum cm <sup>3</sup>											
	2198	2198	2198	2999	2198	2198	2198	2198	2999	2198	2198	2999
	Max. Leistung in kW (PS) bei min <sup>-1</sup>											
	81 (110) 3500	96 (130) 3500	110 (150) 3500	130 (177) 3500	96 (130) 3500	96 (130) 3500	110 (150) 3500	110 (150) 3500	130 (177) 3500	96 (130) 3500	110 (150) 3500	130 (177) 3500
	Max. Drehmoment in Nm bei min <sup>-1</sup>											
	250 1750	320 2000	350 2000	400 1400	320 2000	320 2000	350 2000	350 2000	400 1400	320 2000	350 2000	400 1400
	Getriebe											
	6-Gang	6-Gang	6-Gang	6-Gang	6-Gang	6-Gang	6-Gang	6-Gang	6-Gang	6-Gang	6-Gang	6-Gang
Fahrdaten	Höchstgeschwindigkeit											
	142	150	157	166	150	150	157	157	166	150	157	160
Gewichte in Kilogramm	Zulässiges Gesamtgewicht											
	3300	3300	3300	3300	3500	3500	3500	3500	3500	3500	3500	3500
	Zulässiges Gesamtzuggewicht											
	5300	5800	5800	5800	6000	6000	6000	6000	6000	6500	6500	6500
	Zulässige Achslast vorn											
	1750	1750	1750	1750	1850	1850	1850	1850	1850	2100	2100	2100
	Zulässige Achslast hinten											
	1900	1900	1900	1900	2000	2000	2000	2000	2000	2400	2400	2400
	Zulässige Anhängelast, gebremst <sup>1)</sup>											
	2000	2500	2500	2500	2500	2500	2500	2500	2500	3000	3000	3000
	Zulässige Anhängelast, ungebremst											
	750											
	Leergewicht <sup>2)</sup>											
	2035	2050	2050	2130	2050	2050	2050	2050	2130	2090	2090	2170
	Nutzlast <sup>3)</sup>											
	1265	1250	1250	1170	1450	1450	1450	1450	1370	1410	1410	1330
Kraftstoffverbrauch <sup>4)</sup>	Innerorts											
	9,5	9,2	9,2	10,1	9,2	8,7	9,2	8,7	10,1	9,3	9,3	11,0
	Außerorts											
	6,4	6,3	6,3	6,7	6,3	6,3	6,3	6,3	6,7	6,5	6,5	7,2
	Kombiniert											
	7,5	7,4	7,4	8,0	7,4	7,2	7,4	7,2	8,0	7,5	7,5	8,6
	CO <sub>2</sub> -Emissionen in g/km (kombiniert)											
	199	195	195	209	195	189	195	189	209	199	199	226

1) Bei 12 % Steigung.

2) Minimales Leergewicht inkl. 75 kg Fahrergewicht, mit allen Füllständen. Das Leergewicht kann um bis zu 5 % nach oben oder unten von den angegebenen Gewichten abweichen. Höheres Leergewicht durch nationale Serien- und Sonderausstattung.

3) Maximale Nutzlast. Nutzlast variabel, da Leergewicht unterschiedlich je nach Ausstattung.

4) Die Angaben wurden gemäß amtlichem Messverfahren in der jeweils aktuell geltenden Fassung ermittelt. Die Angaben beziehen sich nicht auf ein einzelnes Fahrzeug und sind nicht Bestandteil des Angebots, sondern dienen allein Vergleichszwecken zwischen den verschiedenen Fahrzeugtypen.



# MOTOREN + TECHNIK

H1 = Normaldach H2 = Hochdach H3 = Super-Hochdach	L3H3 Kastenwagen, lang, mit Super-Hochdach				L4H2 Kastenwagen, lang, mit Überhang und Hochdach			L4H3 Kastenwagen, lang, mit Überhang und Super-Hochdach			
	335 H3	335 H3	435 H3	435 H3	435 H2	435 H2	435 H2	435 H3	435 H3	435 H3	440 H3
<b>Typ</b>											
Common-Rail-Diesel	2.2 HDi FAP 130	2.2 HDi FAP 150	2.2 HDi FAP 150	3.0 HDi FAP 175	2.2 HDi FAP 130	2.2 HDi FAP 150	3.0 HDi FAP 175	2.2 HDi FAP 130	2.2 HDi FAP 150	3.0 HDi FAP 175	3.0 HDi FAP 175
<b>Motor/Getriebe/Antrieb</b>											
Hubraum cm <sup>3</sup>	2198	2198	2198	2999	2198	2198	2999	2198	2198	2999	2999
Max. Leistung in kW (PS) bei min <sup>-1</sup>	96 (130) 3500	110 (150) 3500	110 (150) 3500	130 (177) 3500	96 (130) 3500	110 (150) 3500	130 (177) 3500	96 (130) 3500	110 (150) 3500	130 (177) 3500	130 (177) 3500
Max. Drehmoment in Nm bei min <sup>-1</sup>	320 2000	350 2000	350 2000	400 1400	320 2000	350 2000	400 1400	320 2000	350 2000	400 1400	400 1700
Getriebe	6-Gang	6-Gang	6-Gang	6-Gang	6-Gang	6-Gang	6-Gang	6-Gang	6-Gang	6-Gang	6-Gang
<b>Fahrdaten</b>											
Höchstgeschwindigkeit	145	152	152	155	150	157	160	145	152	155	90
<b>Gewichte in Kilogramm</b>											
Zulässiges Gesamtgewicht	3500	3500	3500	3500	3500	3500	3500	3500	3500	3500	4005
Zulässiges Gesamtzuggewicht	6000	6000	6500	6500	6500	6500	6500	6500	6500	6500	6505
Zulässige Achslast vorn	1850	1850	2100	2100	2100	2100	2100	2100	2100	2100	2100
Zulässige Achslast hinten	2000	2000	2400	2400	2400	2400	2400	2400	2400	2400	2400
Zulässige Anhängelast, gebremst <sup>1)</sup>	2500	2500	3000	3000	3000	3000	3000	3000	3000	3000	2500
Zulässige Anhängelast, ungebremst	750										
Leergewicht <sup>2)</sup>	2075	2075	2115	2195	2135	2135	2215	2165	2165	2245	2215
Nutzlast <sup>3)</sup>	1425	1425	1385	1305	1365	1365	1285	1335	1335	1255	1790
<b>Kraftstoffverbrauch<sup>4)</sup></b>											
Innerorts	9,2	9,2	9,3	11,6	9,3	9,3	11,6	9,3	9,3	11,6	11,6
Außerorts	6,3	6,3	6,5	7,4	6,5	6,5	7,4	6,5	6,5	7,4	7,4
Kombiniert	7,4	7,4	7,5	8,9	7,5	7,5	8,9	7,5	7,5	8,9	8,9
CO <sub>2</sub> -Emissionen in g/km (kombiniert)	195	195	199	236	199	199	236	199	199	236	236

1) Bei 12 % Steigung.

2) Minimales Leergewicht inkl. 75 kg Fahrergewicht, mit allen Füllständen. Das Leergewicht kann um bis zu 5 % nach oben oder unten von den angegebenen Gewichten abweichen. Höheres Leergewicht durch nationale Serien- und Sonderausstattung.

3) Maximale Nutzlast. Nutzlast variabel, da Leergewicht unterschiedlich je nach Ausstattung.









4) Die Angaben wurden gemäß amtlichem Messverfahren in der jeweils aktuell geltenden Fassung ermittelt. Die Angaben beziehen sich nicht auf ein einzelnes Fahrzeug und sind nicht Bestandteil des Angebots, sondern dienen allein Vergleichszwecken zwischen den verschiedenen Fahrzeugtypen.

Räder	328	330	333	335	435	440
Serienbereifung	215/70 R 15C	215/70 R 15C	215/70 R 15C	215/70 R 15C	225/75 R 16C	225/75 R 16C

Wendekreis zw. Bordsteinen	L1	L2	L3	L4
	10,8	12,3	14,1	14,1

Allgemeine Angaben	
Kraftstofftank	90 Liter (60 Liter i. V. m. 328)
Bremsen vorn und hinten	Scheibenbremsen
Fahrwerk	Vorderachse: MacPherson-Einzelradaufhängung mit Schraubenfedern und Querstabilisatoren zwischen den Dreiecksquerlenkern Hinterachse: Rohrstrarrachse mit Längsblattfedern
Dachlast	100 kg
Wartungsintervall	48.000 km / mindestens jedoch alle 2 Jahre oder früher, je nach Einsatzbedingungen
Schlüsselnummer	3510
Schadstoffnorm	Euro 5, I; PI/CI; N1 III, N2
Stützlast	100 kg (328, 330, 333, 335); 120 kg (435, 440)

## LADERAUMVOLUMINA<sup>1)</sup>

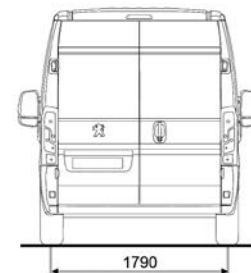
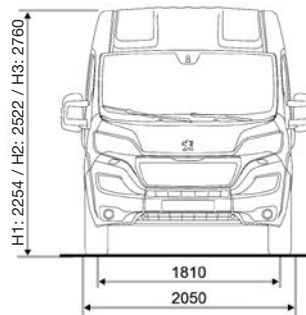
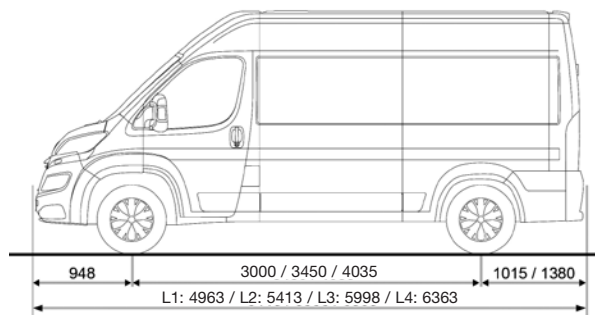
L1	L2	L3	L4	I
		 15 m <sup>3</sup>	 17 m <sup>3</sup>	H3
 9,5 m <sup>3</sup>	 11,5 m <sup>3</sup>	 13 m <sup>3</sup>	 15 m <sup>3</sup>	H2
 8 m <sup>3</sup>	 10 m <sup>3</sup>			H1

1) Das Volumen der Ladung kann vom angegebenen Laderaumvolumen je nach Beschaffenheit der Ladung abweichen.

Abmessungen <sup>1)</sup>	L1H1	L1H2	L2H1	L2H2	L3H2	L3H3	L4H2	L4H3
<b>Außenmaße</b>								
Länge	4963	4963	5413	5413	5998	5998	6363	6363
Breite	2050	2050	2050	2050	2050	2050	2050	2050
Höhe	2254	2522	2254	2522	2522	2760	2522	2760
Radstand	3000	3000	3450	3450	4035	4035	4035	4035
Ladekante Höhe	535 bis 610	535 bis 610	535 bis 610	535 bis 610	535 bis 610	535 bis 610	535 bis 610	535 bis 610
Breite Schiebetür	1075	1075	1250	1250	1250	1250	1250	1250
Höhe Schiebetür	1485	1485	1485	1755	1755	1755	1755	1755
Breite Heckflügeltüren	1562	1562	1562	1562	1562	1562	1562	1562
Höhe Heckflügeltüren	1520	1790	1520	1790	1790	2030	1790	2030
<b>Innenmaße</b>								
Max. Länge am Boden ohne Trennwand	2670	2670	3120	3120	3705	3705	4070	4070
Länge in mittlerer Höhe ohne Trennwand	2464	2464	2914	2914	3499	3499	3864	3864
Max. Breite ohne Trennwand	1870	1870	1870	1870	1870	1870	1870	1870
Breite zwischen den Radkästen	1422	1422	1422	1422	1422	1422	1422	1422
Max. Höhe <sup>2)</sup>	1662	1932	1662	1932	1932	2172	1932	2172

1) Maße können durch Verkleidungen, Serien- und Sonderausstattungen abweichen.  
2) Abzüglich 50 mm für Dachstreben.

## ABMESSUNGEN<sup>1)</sup>



1) Maße können durch Verkleidungen, Serien- und Sonderausstattungen abweichen.

# Die *optiway*-Verträge von PEUGEOT

- Erweitern Sie Ihre Garantie mit *optiway* GarantiePlus<sup>1)</sup> auf bis zu 180.000 km Fahrleistung
- Mit *optiway* WartungPlus<sup>1)</sup> auch inklusive der Kosten für planmäßige Wartungen (inkl. Öl, Filter ...)
- Mit *optiway* ServicePlus<sup>1)</sup> zusätzlich inklusive der Kosten für Verschleißteile
- Weitere Optionen wie Winterkomplettreder inkl. saisonalem Wechsel zubuchbar<sup>1)</sup>
- Als Einmalbetrag oder in bequemen Raten zahlbar
- Ihr PEUGEOT-Partner berät Sie gerne und nennt Ihnen Laufzeiten und Preise

1) Es gelten die Vertragsbedingungen des jeweiligen *optiway*-Produkts. Die Herstellergarantie bleibt hiervon unberührt.

## Die PEUGEOT Langzeitmobilität<sup>2)</sup>

- Mobilitätsgarantie – ein Automobilleben lang
- Bei allen teilnehmenden PEUGEOT Servicepartnern im Anschluss an die Durchführung einer regulären Wartung
- Laufzeit gemäß Vertragsbedingungen maximal bis zur nächsten regulären Wartung
- Mit umfassenden Leistungen wie 365-Tage-Hotline, Pannenhilfe oder Abschleppen, Ersatzwagen, Hotelübernachtung, Taxi-, Bahn- und Flugkosten
- Ohne Altersbegrenzung für Ihren PEUGEOT

2) Die genauen Vertragsbedingungen der Garantieangebote der PEUGEOT DEUTSCHLAND GMBH entnehmen Sie bitte den Allgemeinen Geschäftsbedingungen von PEUGEOT Assistance bzw. der PEUGEOT Langzeitmobilität. Die gesetzlichen Sachmangelhaftungsansprüche bleiben hiervon unberührt.

Alle Preise sind unverbindliche Preisempfehlungen der PEUGEOT DEUTSCHLAND GMBH zuzüglich Überführungskosten bis zum Vertragspartner. Mit Erscheinen dieser Preisliste verlieren alle vorhergehenden ihre Gültigkeit. Die Angaben und Abbildungen in dieser Unterlage sind unverbindlich und stellen nur eine annähernde Beschreibung dar. PEUGEOT DEUTSCHLAND behält sich Änderungen des Liefergegenstandes gegenüber dieser Unterlage vor, z. B. im Hinblick auf technische Daten, Konstruktion, Ausstattung und äußeres Erscheinungsbild. Ihr PEUGEOT Vertragspartner informiert Sie gerne über etwaige Änderungen.

Preisgünstige Finanzierung und wirtschaftliches Leasing durch die PEUGEOT BANK, Geschäftsbereich der Banque PSA Finance S. A. Niederlassung Deutschland.

PEUGEOT DEUTSCHLAND GMBH – 51170 Köln  
Kundenbetreuungscenter 0800-1111 999  
[www.peugeot.de](http://www.peugeot.de)  
[www.peugeot-professional.de](http://www.peugeot-professional.de)

DMA/PPM/AV/30/06.15/541838/RE