

PEUGEOT 508 | 508 SW.

PREISE, AUSSTATTUNGEN UND TECHNISCHE DATEN.
GÜLTIG AB 16. NOVEMBER 2015. IMPRESS YOURSELF.



PEUGEOT

508

508 SW

3) (S. 15)



IHREN PEUGEOT 508 | 508 SW AUSWÄHLEN ...

		ACTIVE		ALLURE		GT	
		508	508 SW	508	508 SW	508	508 SW
BENZINVERSIONEN							
THP 165	1.6 l - 121 kW	29.350 €	30.400 €	32.750 €	33.900 €		
THP 165 EAT6 ¹⁾	1.6 l - 121 kW			34.750 €	35.900 €		
DIESELVERSIONEN							
BlueHDi 120	1.6 l - 88 kW	29.700 €	30.750 €				
BlueHDi 120 EAT6 ¹⁾	1.6 l - 88 kW	31.700 €	32.750 €	35.100 €	36.250 €		
BlueHDi 150	2.0 l - 110 kW	31.750 €	32.800 €	35.150 €	36.300 €		
BlueHDi 180 EAT6 ¹⁾	2.0 l - 133 kW			37.950 €	39.100 €	41.450 €	42.900 €






Alle Preise sind unverbindliche Preisempfehlungen inkl. 19 % MwSt.

¹⁾ 6-Stufen-Automatikgetriebe.

... MIT DEN WICHTIGSTEN SERIENAUSSTATTUNGEN

ACTIVE	ALLURE (zusätzlich zu Active)	GT (zusätzlich zu Allure)
<ul style="list-style-type: none"> + ABS, ESP inkl. ASR, 6 Airbags + Außenspiegel elektrisch verstell-, beheiz- und anklappbar, mit integrierten Blinkern + Berganfahrhilfe + Bluetooth-Freisprecheinrichtung inkl. Audiostreaming über Bluetooth + Einparkhilfe hinten, akustisch und visuell + Fensterheber vorn und hinten elektrisch, mit Komfortschaltung und Einklemmschutz + Geschwindigkeitsregelanlage mit Geschwindigkeitsbegrenzer + Innenspiegel automatisch abblendend + LED-Nebelscheinwerfer mit Abbiegelicht und Nebelschlussleuchte + LED-Tagfahrlicht + Leichtmetallfelgen „Style 02“ 16" + Licht- und Regensensor + Multifunktionaler Touchscreen + 3-Speichen-Multifunktionslederlenkrad + 4-Wege-Lendenwirbelstütze elektrisch, für Fahrersitz + 2-Zonen-Klimaautomatik 	<ul style="list-style-type: none"> + Außenspiegel elektrisch anklappbar, mit Zugangsbeleuchtung + Automatische elektrische Feststellbremse + Keyless-System (schlüsselloses Zugangs- und Startsystem) + Komfortsitze vorn (Oberschenkelauflage ausziehbar auf Fahrer- und Beifahrerseite) + Leichtmetallfelgen „Style 05“ 17" + Navigationssystem Plus, inkl. PEUGEOT Connect Box + 4-Wege-Lendenwirbelstütze elektrisch, für Fahrer und Beifahrer 	<ul style="list-style-type: none"> + Auspuffendrohr, links und rechts, mit Chromblende + Einparkhilfe vorn, inkl. Rückfahrkamera und Toterwinkelassistent + Full-LED-Scheinwerfer mit statischem Kurvenlicht + Fernlichtassistent + Head-up-Display in Farbe + Leichtmetallfelgen „Style 10“ 18" + Panorama-Glasdach (i. V. m. SW) + Scheinwerferreinigungsanlage + Sitzheizung vorn, einstellbar in 3 Stufen

IHREN 508 | 508 SW MIT ATTRAKTIVEN PAKETEN AUSSTATTEN

		ACTIVE	ALLURE	GT	
	City-Paket Außenspiegel elektrisch anklappbar, mit Zugangsbeleuchtung (bei Active) Einparkhilfe vorn, akustisch und visuell Rückfahrkamera Toterwinkelassistent	UB07	780 €	780 €	s
	Design-Paket (i. V. m. 508 Limousine) Chromumrandete Seitenfenster Leichtmetallfelgen „Style 06“ 17" Notrad 18"* (nur i. V. m. BlueHDi) Reserverad mit Stahlfelge 16"* (nicht i. V. m. Notrad)	ZH7B/ZH7C	680 €	-	-
	Design-Paket (i. V. m. 508 SW) Chromumrandete Seitenfenster Leichtmetallfelgen „Style 06“ 17" Reserverad mit Stahlfelge 16"* (nicht i. V. m. Notrad) Seitenfenster in Reihe 2 getönt Notrad 18"* (nur i. V. m. BlueHDi)	ZH7B/ZH7C	780 €	-	-
	Full-LED-Paket Full-LED-Scheinwerfer mit statischem Kurvenlicht Fernlichtassistent Scheinwerferreinigungsanlage	J3BD	-	1.290 €	s
	Multimedia-Paket - Head-up-Display (bereits Serie i. V. m. GT und bei Allure i. V. m. DAB**) - JBL®-Soundsystem (inkl. geräuschkämmende Seitenscheiben vorn) - Gesamtleistung 500 Watt - 10 Lautsprecher inkl. Zentrallautsprecher in der Armaturentafel und Subwoofer - 10-Kanal-Verstärker - Digitaler Sound Prozessor by ARKAMYS®	WLXL/WLXV	-	950 € / 500 €**	500 €

* Anstatt Reifenpannenset.

** Zweiter Preis i. V. m. DAB bei Allure.

Alle Preise sind unverbindliche Preisempfehlungen inkl. 19 % MwSt.

 = nicht verfügbar,  = serienmäßig.

UMFANGREICHE SERIENAUSSTATTUNGEN UND EINZELOPTIONEN

	ACTIVE	ALLURE	GT
SICHERHEIT			
Aktive Sicherheit			
ABS (Antiblockiersystem)	S	S	S
Blinkleuchten mit Spurwechsel-Tippfunktion	S	S	S
Dritte Bremsleuchte hinten in LED-Technik	S	S	S
EBV (Elektronischer Bremskraftverteiler)	S	S	S
ESP (Elektronisches Stabilitätsprogramm) mit ASR (Antriebsschlupfregelung)	S	S	S
Innenspiegel automatisch abblendend	S	S	S
Notbremsassistent mit Einschaltautomatik der Warnblinkleuchten	S	S	S
Reifendrucksensoren	S	S	S
Scheibenbremsen rundum, vorn innenbelüftet	S	S	S
Passive Sicherheit			
<u>6 Airbags:</u>			
- Fahrer- und Beifahrerairbag, Beifahrerairbag deaktivierbar	S	S	S
- Seitenairbags vorn			
- Vorhangairbags vorn und hinten			
<u>Vordersitze:</u>			
- Dreipunkt-Sicherheitsgurte höhenverstellbar, mit Gurtblockierern			
- Gurtstraffer pyrotechnisch und Gurtkraftbegrenzer elektronisch gesteuert	S	S	S
- Stützrampen in den Sitzen, die ein Durchrutschen unter den Gurten verhindern			
- Warnleuchte und Warnsignal bei nicht angelegtem Sicherheitsgurt bzw. Lösen des Sicherheitsgurtes für Fahrer und Beifahrer			
<u>Rücksitze:</u>			
- 2 Dreipunkt-Isfix-Kindersitzhalterungen auf den äußeren Sitzen der Rückbank			
- 3 Dreipunkt-Sicherheitsgurte	S	S	S
- Gurtkraftbegrenzer auf den seitlichen Plätzen			
- Stützrampen in den Sitzen, die ein Durchrutschen unter den Gurten verhindern			
- Warnleuchte und Warnsignal bei Lösen des Sicherheitsgurtes			
Fußgängerschutz vorn	S	S	S
Fußstütze aktiv auf Fahrerseite	S	S	S
Kindersicherung elektrisch	S	S	S
Seitenaufprallschutz	S	S	S
Türenriegelung automatisch im Falle eines Unfalls	S	S	S
Türverriegelung automatisch beim Anfahren	S	S	S
Unterbrechung der Kraftstoffzufuhr im Falle eines Aufpralls	S	S	S
KOMFORT & TECHNIK			
Komfort			
Alarmanlage inkl. Rundum-, Innenraum-, Abschleppschutz und Safesicherung	-	€ 400,-	€ 400,-
Außenspiegel elektrisch anklappbar, ohne Zugangsbeleuchtung	S	-	-

	ACTIVE	ALLURE	GT
Außenspiegel elektrisch anklappbar, mit Zugangsbeleuchtung	City-Paket	s	s
Außenspiegel elektrisch verstell- und beheizbar, mit integrierten Blinkern	s	s	s
Außenspiegel mit automatischer Verstellung bei Einlegen des Rückwärtsgangs und Memory-Funktion	–	Voll-Leder-Paket	Voll-Leder-Paket
<u>Bordcomputer:</u> Außentemperatur- und Wartungsanzeige, durchschnittlicher und momentaner Kraftstoffverbrauch, Restreichweite, zurückgelegte Strecke, Durchschnittsgeschwindigkeit	s	s	s
Fensterheber vorn und hinten elektrisch, mit Komfortschaltung, Einklemmschutz und automatischer Schließfunktion bei Verriegelung des Fahrzeugs per Fernbedienung	s	s	s
Frontscheibe aus Verbundglas, getönt und geräuschkämmend	s	s	s
Gepäckraumklappe automatisch öffnend und schließend, inkl. Gepäckraumtrennnetz (nur i. V. m. SW)	–	€ 600,-	€ 600,-
Gepäckraumrollo (nur i. V. m. SW)	s	s	s
Gepäckraumtrennnetz (nur i. V. m. SW)	€ 200,-	–	–
2 Getränkehalter vorn	s	s	s
Glasschiebe-/Hubdach elektrisch mit Komfortschaltung und Einklemmschutz, mit Jalousie (nur i. V. m. Limousine)	€ 750,-	€ 750,-	€ 750,-
Handschuhfach beleuchtet und klimatisiert	s	s	s
Heckscheibe beheizbar, mit automatischer Abschaltung	s	s	s
Heckscheibe getönt (i. V. m. Limousine) bzw. stärker getönt (i. V. m. SW Allure, GT)	s	s	s
Kartentaschen an den Vordersitzlehnen	s	s	s
Klimaautomatik 2-Zonen mit Aktivkohlefilter, getrennt regelbar für Fahrer und Beifahrer, inkl. 2 Lüftungsdüsen hinten in 4 Richtungen einstellbar	s	s	s
Klimaautomatik 4-Zonen mit Aktivkohlefilter, getrennt regelbar für Fahrer, Beifahrer und Passagiere hinten, inkl. Sonnenrollos an den Seitenscheiben hinten und an der Heckscheibe (i. V. m. Limousine) bzw. inkl. Sonnenrollos an den Seitenscheiben hinten (i. V. m. SW)	–	€ 400,-	€ 400,-
Make-up-Spiegel für Fahrer und Beifahrer	s	s	s
Mittelarmlehne hinten, mit 2 Getränkehaltern und Durchladeklappe	s	s	s
Mittelarmlehne vorn, verstellbar, inkl. Staufach	s	s	s
Panorama-Glasdach mit elektrischer Jalousie und Komfortschaltung (nur i. V. m. SW)	€ 600,-	€ 600,-	s
Seitenscheiben getönt	s	s	s
Seitenscheiben stärker getönt in Reihe 2 (nur i. V. m. SW)	Design-Paket	s	s
Staufach in der Mittelkonsole	s	s	s
Staufächer mit Unterteilung unter dem Kofferraumboden (nicht i. V. m. Reserverad)	s	s	s
2 seitliche Taschenhalter im Kofferraum	s	s	s
Zentralverriegelung von innen aktivierbar, mit Funkfernbedienung	s	s	s

	ACTIVE	ALLURE	GT
Fahrassistenzsysteme			
Berganfahrhilfe	s	s	s
Einparkhilfe hinten, akustisch und visuell	s	s	s
Einparkhilfe vorn, akustisch und visuell	City-Paket	City-Paket	s
Geschwindigkeitsregelanlage mit Geschwindigkeitsbegrenzer	s	s	s
Head-up-Display in Farbe mit Geschwindigkeitsanzeige, Navigationshinweisen und Anzeige der Geschwindigkeitsregelanlage (bei Active nur i. V. m. Navigationssystem Plus)	Navigations- und Telematik-Paket	Multimedia-Paket/ € 450,-	s
Rückfahrkamera	City-Paket	City-Paket	s
Toterwinkelassistent	City-Paket	City-Paket	s
Technik			
Anhängerkupplung mit abnehmbarem Kugelkopf ohne Werkzeug	€ 740,-	€ 740,-	€ 740,-
Automatisches STOP & START-System	s	s	s
FAP-Rußpartikelfilter (i. V. m. Diesel-Motorisierungen)	s	s	s
Fehlbetankungsschutz für Dieselfahrzeuge	s	s	s
Feststellbremse elektrisch	–	s	s
Heckscheibenwischer mit Intervallschaltung (i. V. m. SW)	s	s	s
Keyless-System (schlüsselloses Zugangs- und Startsystem, inkl. Start-Stop-Knopf)	–	s	s
Pollenfilter und Aktivkohlefilter	s	s	s
Schaltpunktanzeige i. V. m. Schaltgetriebe	s	s	s
Schaltwippen am Lenkrad (i. V. m. EAT6)	s	s	s
Standheizung programmierbar, ohne Funkfernbedienung (nur i. V. m. 1.6 l BlueHDi 120 S & S)	€ 850,-	–	–
3 Steckdosen 12 Volt: Reihe 1 und Reihe 2 (i. V. m. Limousine)	s	s	s
4 Steckdosen 12 Volt: im Kofferraum, Reihe 1 und Reihe 2 (i. V. m. SW)	s	s	s
Licht & Sicht			
Deckenleuchte vorn, 2 Leselampen vorn und hinten, gedämpfte Innenraumbeleuchtung im Dachhimmel (automatisches Ein- und Ausschalten i. V. m. Standlicht)	s	–	–
Deckenleuchte in LED-Technik vorn, 2 LED-Leselampen vorn und hinten, gedämpfte Innenraumbeleuchtung im Dachhimmel (automatisches Ein- und Ausschalten i. V. m. Standlicht)	–	s	s
Halogen-Scheinwerfer	s	s	–
Full-LED-Scheinwerfer mit statischem Kurvenlicht und Scheinwerferreinigungsanlage	€ 1.140,-	Full-LED-Paket	s
Fernlichtassistent	–	Full-LED-Paket	s
Fußraumbeleuchtung vorn und hinten	–	s	s
Kofferraumbeleuchtung	s	s	s
LED-Nebelscheinwerfer mit Abbiegelicht und Nebelschlussleuchte	s	s	s
LED-Tagfahrlicht	s	s	s

	ACTIVE	ALLURE	GT
Lichtsensoren	s	s	s
Make-up-Spiegel für Fahrer und Beifahrer beleuchtet	s	s	s
Regensensoren	s	s	s

Sitze

Komfortsitze vorn (Oberschenkelaufgabe ausziehbar auf Fahrer- und Beifahrerseite)	Stoff-/Leder-Paket	s	s
Kopfstützen vorn in doppellagiger Form, höhen- und neigungsverstellbar	s	s	s
Massagefunktion für Fahrersitz	–	Voll-Leder-Paket	Voll-Leder-Paket
Rücksitzlehne 40/60 geteilt und automatisch umklappbar, Bedienelement im Kofferraum (i. V. m. SW)	s	s	s
Sitzheizung vorn, einstellbar in 3 Stufen	€ 250,-*	€ 250,-	s
Vordersitze manuell verstellbar	s	–	–
Vordersitze elektrisch verstellbar	Stoff-/Leder-Paket	s	s
4-Wege-Lendenwirbelstütze elektrisch, für Fahrersitz	s	s	s
4-Wege-Lendenwirbelstütze elektrisch, für Fahrer- und Beifahrersitz	Stoff-/Leder-Paket	s	s

DESIGN

Außendesign




Auspuffendrohr, links und rechts, mit Chromblende	–	–	s
Außenspiegel in Wagenfarbe lackiert	s	s	s
Chromzierleisten an den Seitenfenstern	s	–	–
Chromumrandete Seitenfenster	Design-Paket	s	s
Dachreling in Chrom-Optik (nur i. V. m. SW)	s	s	s
Kühlergrill chromumrandet, mit horizontalen Zierleisten in Chrom-Optik (i. V. m. Active und Allure) bzw. in Schwarz (i. V. m. GT), integrierte BlueHDi-Plakette (i. V. m. den BlueHDi-Motoren)	s	s	s
Sonderlackierung metallic	€ 550,-	€ 550,-	€ 550,-
Sonderlackierung „Perlmutter Weiß“	€ 730,-	€ 730,-	€ 730,-

Räder und Reifen

Leichtmetallfelgen „Style 02“ 16"	s	–	–
Leichtmetallfelgen „Style 06“ 17"	Design-Paket	–	–
Leichtmetallfelgen „Style 05“ 17"	–	s	–
Leichtmetallfelgen „Style 11“ 17" (nur i. V. m. 2.0 l BlueHDi 180 EAT6 S&S)	–	s	–
Leichtmetallfelgen „Style 07“ 18" (nicht i. V. m. 2.0 l BlueHDi 180 EAT6 S&S)	€ 880,-	€ 480,-	–
Leichtmetallfelgen „Style 10“ 18" (nur i. V. m. 2.0 l BlueHDi 180 EAT6 S&S bei Allure)	–	€ 480,-	s
Leichtmetallfelgen „Style 12“ 19"	–	–	€ 480,-

* Serie i. V. m. Stoff-/Leder-Paket (nicht i. V. m. Polster „Cocher“ Schwarz/Grau).
Alle Preise sind unverbindliche Preisempfehlungen inkl. 19 % MwSt.

■ = nicht verfügbar, □ = serienmäßig.

	ACTIVE	ALLURE	GT
Reifenpannenset (Kompressor und Pannenspray)	s	s	s
Reserverad mit Stahlfelge 16** (nicht i. V. m. BlueHDi)	€ 100,-	€ 100,-	-
Notrad 18** (nur i. V. m. BlueHDi)	€ 100,-	€ 100,-	€ 100,-
Innendesign			
Dekorleiste an der Armaturentafel	s	s	s
Fußmatten vorn und hinten	-	s	s
Instrumente schwarz hinterlegt, mit Chromeinfassung	s	s	s
Lüftungsdüsen mit Umrandung in Chrom-Optik	s	s	s
Mittelkonsole in Klavierlack-Optik	s	s	s
Multifunktions-Lederlenkrad 3-Speichen, höhen- und tiefenverstellbar, mit Chromverzierung	s	s	s
Schalthebelknopf in Leder	s	s	s
Türgriffe innen in Klavierlack-Optik	s	s	s
Polster			
Polster: Stoff „Cocher“ in Schwarz oder „Cocher“ in Schwarz/Grau**	s	-	-
 Stoff-/Leder-Paket: - Polster: Stoff/Leder „Marston“ in Schwarz (i. V. m. Active und Allure) Stoff/Leder „Marston“ in Schwarz mit roten Ziernähten (nur i. V. m. GT) - Komfortsitze vorn (Oberschenkelaufgabe auf Fahrer- und Beifahrerseite ausziehbar) - Vordersitze elektrisch verstellbar***	€ 1.700,-	s	s
 Leder-Paket: - Polster: Leder „Aries“ in Beige - Fahrer- und Beifahrersitz elektrisch verstellbar - Komfortsitze vorn (Oberschenkelaufgabe auf Fahrer- und Beifahrerseite ausziehbar) - Vordersitze beheizbar	-	€ 850,-	-
 Voll-Leder-Paket: - Polster: Leder „Nappa“ in Schwarz oder Braun (nur i. V. m. Allure) oder Leder „Nappa“ in Schwarz mit roten Ziernähten (nur i. V. m. GT) - Automatische Absenkung der Außenspiegel beim Einlegen des Rückwärtsgangs und Memory-Funktion - Fahrer- und Beifahrersitz elektrisch verstellbar, mit Memory-Funktion für Fahrersitz - Komfortsitze vorn (Oberschenkelaufgabe auf Fahrer- und Beifahrerseite ausziehbar) - Lederbezogene Mittelkonsole, Türarmlehnen und Armlehnen hinten - Massagefunktion für Fahrersitz - Vordersitze beheizbar	-	€ 1.800,-	€ 1.550,-


* Anstatt Reifenpannenset.

** Nicht i. V. m. Sitzheizung vorn.

*** Inkl. Sitzheizung vorn i. V. m. Active.

..... Alle Preise sind unverbindliche Preisempfehlungen inkl. 19 % MwSt.

■ = nicht verfügbar, □ = serienmäßig.

	ACTIVE	ALLURE	GT
AUDIO & TELEMATIK			
<u>Multifunktionaler Touchscreen mit 7"-Farbbildschirm:</u> - Audioanlage mit 8 Lautsprechern, 2 Hochtönern, Tri-Tuner, USB-/AUX-Eingang für iPod, MP3-Player und andere externe Quellen und digitalem Sound-Prozessor by ARKAMYS® - Bluetooth-Freisprecheinrichtung ¹⁾ mit Audiostreaming über Bluetooth - CD-Laufwerk in der Mittelkonsole - Bedienung von Bordcomputer, Audioanlage, Navigationssystem, Bluetooth	S	S	S
 <u>Navigationssystem Plus:</u> - <u>Navigationssystem Plus:</u> - 7"-Farbbildschirm (16/9) in Hochauflösung (800 x 480 Pixel) mit kartographischer 2-D- und 2,5-D-Darstellung inkl. Anzeige der Straßennamen und der Geschwindigkeitsbegrenzungen sowie Anzeige der Autobahnausfahrten und der Spuren (Line-Guidance), Bedienung über den Touchscreen - Europakarte ²⁾ auf 4-GB-Flash-Speicher - Traffic Message Channel (TMC) und dynamische Routenführung - <u>Audioanlage:</u> 4 x 15 Watt, Radio/CD, 8 Lautsprecher, 2 Hochtöner, RDS, Tri-Tuner, MP3-fähig, Digitaler Sound Prozessor by ARKAMYS® - Bluetooth-Freisprecheinrichtung ¹⁾ mit Audiostreaming über Bluetooth - USB-/AUX-Eingang für iPod, MP3-Player (zur Wiedergabe von MP3- und WMA-Dateien) und andere externe Quellen - <u>PEUGEOT Connect Box</u> mit den kostenlosen Telematikdiensten PEUGEOT Connect SOS* und PEUGEOT Connect Assistance** - GPS-Modul - Integrierte europäische SIM-Karte - Lautsprecher und Mikrofon - Notfallbatterie Zusätzlich zum Navigations- und Telematik-Paket: - Head-up-Display in Farbe (i. V. m. Active)	€ 1.350,-	S	S
<u>Digitale Radioempfang DAB (Digital Audio Broadcasting)</u> (i. V. m. Head-up-Display bei Allure)	€ 200,-	€ 650,-	€ 200,-

1) Kompatibel mit Mobiltelefonen und PDAs vieler Hersteller. Ob Ihr eigenes Mobilfunkgerät kompatibel ist, erfahren Sie bei Ihrem PEUGEOT Vertragspartner. (Handy nicht im Lieferumfang enthalten.)

2) Albanien, Andorra, Belgien, Bosnien-Herzegowina, Bulgarien, Dänemark, Deutschland, England, Estland, Finnland, Frankreich, Gibraltar, Griechenland, Irland, Italien inkl. Vatikan und San Marino, Kroatien, Lettland, Liechtenstein, Litauen, Luxemburg, Mazedonien, Moldawien, Monaco, Montenegro, Niederlande, Nordirland, Norwegen, Österreich, Polen, Portugal, Rumänien, Schottland, Schweden, Schweiz, Serbien, Slowakei, Slowenien, Spanien, Tschechien, Ukraine, Ungarn, Wales, Weißrussland.







* Umgehende Fahrzeuglokalisierung (durch längeres Drücken der SOS-Taste oder automatisch nach Auslösung eines pyrotechnischen Elements), vorbehaltlich der Erklärung des Einverständnisses mit der Lokalisierung bei der Fahrzeugbestellung und nach Abschluss eines kostenlosen Vertrages.

** Assistance-Dienst nur verfügbar während der Garantielaufzeit des Fahrzeuges.

*** Anstatt Reifenpannenset.

Alle Preise sind unverbindliche Preisempfehlungen inkl. 19 % MwSt.

ZUBEHÖR GEGEN AUFPREIS¹⁾

		Preis
ZUBEHÖR		
Anhängerkupplung schwenkbar, inkl. 13-poligem Kabelsatz, für Limousine oder SW, zzgl. Montage	Lim: 9627PE + 1607813280 SW: 9627PH + 1607813280	ab € 959,-
WEBASTO-Standheizung mit „TT-Evo“ inkl. Vorwähluhr (z. B. für BlueHDi 150)	WB1324273 + WB9029783	€ 1.374,-
Kofferraumschalenmatte, schützt vor Schmutz und Nässe, für SW	9424K8	€ 62,-
Winterkomplettradsatz ²⁾ , 16 Zoll Stahlfelge inkl. Reifendrucksensoren, mit Bereifung KLEBER „Krisalp HP2“ 215/60 R16 99H, Reifenlabel:  C,  C,  2/72 dB. Die zulässigen Reifengrößen entnehmen Sie bitte den Fahrzeugpapieren (COC-Bescheinigung)	WST261/262	€ 859,-
Winterkomplettradsatz ²⁾ , 16 Zoll Alufelge „Style 3“, inkl. Nabendeckel und Reifendrucksensoren, mit Bereifung MICHELIN „Alpin 5“ 215/60 R16 99H, Reifenlabel:  C,  B,  2/71 dB. Die zulässigen Reifengrößen entnehmen Sie bitte den Fahrzeugpapieren (COC-Bescheinigung)	WLM251/252	€ 1.299,-
Satz Radzierblenden, 16", Enjofix, gegen Diebstahl gesichert, mit Hersteller-Logo	9406L2 + 940537	€ 128,-
Navigations-Nachrüstkit für bestehendes 7-Zoll-Touchdisplay mit TOMTOM-Kartenmaterial für 44 Länder, 3D-Darstellung, TMC-Empfänger, erweiterbar um WiFi-Adapter, Kamerasysteme Heck oder Front, APPLE iPhone-/iPod-Anbindung u. v. m.	AX40230186	€ 807,-
HERE-Maps-Navigationskarten, Update für Europa für das Navigationssystem „SMEG Plus“	HERE24146	€ 149,-
THULE Fahrradträger auf Anhängerkupplung, „EuroClassic G6 928“, für 2 Fahrräder, erweiterbar auf 3 Fahrräder, E-Bike-geeignet	9942B928	€ 478,-
Einbruchssicherungsalarm, für Originalfernbedienung und Anhebeschutz-Modul	969020	€ 379,-
Satz mit zwei Dachquerträgern, Aluminium, max. Dachlast 80 kg ³⁾ , z. B. für Dachbox	9616 X7	€ 164,-
THULE Dachbox halblang, 420 l, abschließbar, beidseitig zu öffnen, inkl. PEUGEOT Logo	1609665780	€ 385,-
THULE Fahrradträger Aluminium auf Dachgrundträger, 1 Fahrrad ³⁾	1607798880	€ 109,-
THULE Skiträger für Dachgrundträger, bis 6 Paar Ski oder 4 Snowboards	961515	€ 121,-
Mobiler Duftspender, diskret und praktisch, zur Montage an die Lüftungsdüse, zzgl. Patrone	1607672980	€ 16,-
Satz mit vier Einstiegsschutzleisten vorn und hinten, Aluminium hell gebürstet	9400AG	€ 46,-
Kofferraumspoiler, für Limousine; sportlicher, aber dezenter Auftritt, TÜV-Eintragungspflicht	961353	€ 173,-
THULE Satz Schneeketten, mit Kreuzstücken, „CD-9 097“, für 215/60 R16 95 H/V	1607878080	€ 113,-
Hundesicherungsgitter, schnelle Befestigung ohne Bohren	941221	€ 177,-
Kindersitz KIDDY „Cruiserfix Pro“, Gruppe 2/3 (15 bis 36 kg), mit PEUGEOT Logo	1610823680	€ 257,-
Satz geformte Gummimatten, vorn und hinten, Schutz vor Schmutz	1609351480	€ 59,-
Ladekantenschutz, transparente Folie, für Limousine	1611626780	€ 36,-
Eibach Tieferlegungssatz, dezent sportliche Tieferlegung von ca. 20–25 mm, TÜV-eintragungspflichtig, für 2.0 HDi-Modelle	9941411	€ 179,-

1) Stand November 2015; zzgl. Montage. Weitere Zubehörartikel entnehmen Sie bitte dem Zubehörprospekt. Weiteres Zubehör finden Sie auch in unseren separaten Zubehör-Prospekten und Preislisten sowie auf www.peugeot-zubehoer.de

2) Die Original PEUGEOT Winterkompletträder garantieren die vollständige Funktionsfähigkeit des Reifendruck-Kontrollsystems Ihres PEUGEOT Modells.

3) Die jeweils zulässige Dachlast entnehmen Sie bitte der Borddokumentation, die maximale Last des Dachgrundträgers kann abweichen.

..... Alle Preise sind unverbindliche Preisempfehlungen inkl. 19 % MwSt.

MOTOREN + TECHNIK

Motor- und Kraftübertragung: 4-Zylinder-Reihenmotor mit 6-Gang-Schaltgetriebe, 6-Stufen-Automatikgetriebe, Frontantrieb. Fahrwerk: Einzelradaufhängung (McPherson-Vorderachse, Schraubenfedern mit innen liegenden hydraulischen Stoßdämpfern vorn, Vorderachse mit Doppel-Dreiecksquerlenker und entkoppeltem Achsschenkel nur i. V. m. GT und BlueHDi 180 EAT6; Mehrlenker-Hinterachse mit geneigten Feder-Dämpfer-Einheiten).

Benzin-Motoren	Limousine / SW 1.6 l THP STOP & START 121 kW	Limousine / SW 1.6 l THP EAT6* STOP & START 121 kW
Getriebe:	6-Gang	6-Stufen
Hubraum:	1598 ccm	1598 ccm
Leistung (kW (PS)):	121 (165) (bei 6000 min ⁻¹)	121 (165) (bei 6000 min ⁻¹)
Maximales Drehmoment:	240 Nm (bei 1400 min ⁻¹)	240 Nm (bei 1400 min ⁻¹)
Beschleunigung von 0 auf 100 km/h:	8,6 / 8,8 sec	8,9 / 9,1 sec
Höchstgeschwindigkeit:	210 km/h	210 km/h
Schadstoffnorm:	Euro 6	Euro 6
Kraftstoffverbrauch ¹⁾ :		
innerorts	7,7 l / 7,8 l / 100 km	7,5 l / 7,4 l / 100 km
außerorts	4,7 l / 4,8 l / 100 km	4,8 l / 4,9 l / 100 km
kombiniert	5,8 l / 5,8 l / 100 km	5,8 l / 5,8 l / 100 km
CO ₂ -Emissionen (kombiniert) ¹⁾ :	134 / 135 g/km	134 / 135 g/km
Energieeffizienzklasse ²⁾ :	B	B
Leergewicht min. / max., inkl. Fahrer ³⁾ :	1475–1618 / 1495–1654 kg	1485–1628 / 1505–1664 kg
Zuladung min. / max.:	337–520 / 426–585 kg	387–530 / 436–535 kg
Zulässiges Gesamtgewicht:	1995 / 2080 kg	2015 / 2100 kg
Zul. Gesamtgewicht des Zuges:	3595 / 3580 kg	3615 / 3600 kg
Anhängelast gebremst:	1875 / 1775 kg	1875 / 1775 kg
Anhängelast ungebremst:	735 / 745 kg	740 / 750 kg
Stützlast:	75 kg	75 kg
Dachlast:	70 / 80 kg	70 / 80 kg
Reifen:	215/60 R16 (Active) 215/55 R17 (Allure) 235/45 R18 (optional)	215/60 R16 (Active) 215/55 R17 (Allure) 235/45 R18 (optional)
Kofferraumvolumen (gem. VDA):	Limousine 515–1.381 l, SW: 560–1598 l	
Wendekreis:	11,9 m	
Kraftstofftank:	72 l	

* 6-Stufen-Automatikgetriebe.

1) Die Angaben wurden gemäß amtlichem Messverfahren in der jeweils aktuell geltenden Fassung ermittelt. Die Angaben beziehen sich nicht auf ein einzelnes Fahrzeug und sind nicht Bestandteil des Angebots, sondern dienen allein Vergleichszwecken zwischen den verschiedenen Fahrzeugtypen.

2) Weitere Informationen zum offiziellen Kraftstoffverbrauch und den offiziellen spezifischen CO₂-Emissionen neuer Personenkraftwagen, gemäß amtlichem Messverfahren in der jeweils gültigen Fassung, können dem „Leitfaden über den Kraftstoffverbrauch, die CO₂-Emissionen und den Stromverbrauch neuer Personenkraftwagen“ entnommen werden, der an allen Verkaufsstellen kostenlos erhältlich ist oder über <http://www.dat.de> im Internet zum Download bereitsteht.

3) Je nach Ausstattung.

Für alle 508-Modelle sind die Wartungsintervalle zu berücksichtigen. Spätestens alle 30.000 km (1.6 l THP und 2.0 l BlueHDi) bzw. 25.000 km (1.6 l BlueHDi).

Weitere Details entnehmen Sie bitte dem Serviceheft. Nähere Angaben zu den Abgasnormen erhalten Sie von Ihrem PEUGEOT Vertragspartner.

MOTOREN + TECHNIK

Diesel-Motoren	Limousine / SW 1.6 l BlueHDi FAP STOP & START 88 kW	Limousine / SW 1.6 l BlueHDi FAP EAT6* STOP & START 88 kW	Limousine / SW 2.0 l BlueHDi FAP STOP & START 110 kW	Limousine / SW 2.0 l BlueHDi FAP EAT6* STOP & START 133 kW
Getriebe:	6-Gang	6-Stufen	6-Gang	6-Stufen
Hubraum:	1560 ccm	1560 ccm	1997 ccm	1997 ccm
Leistung (kW (PS)):	88 (120) (bei 3500 min ⁻¹)	88 (120) (bei 3500 min ⁻¹)	110 (150) (bei 4000 min ⁻¹)	133 (180) (bei 3750 min ⁻¹)
Maximales Drehmoment:	300 Nm (bei 1750 min ⁻¹)	300 Nm (bei 1750 min ⁻¹)	370 Nm (bei 2000 min ⁻¹)	400 Nm (bei 2000 min ⁻¹)
Beschleunigung von 0 auf 100 km/h:	11,0 / 11,3 sec	11,0 / 11,2 sec	8,9 / 9,1 sec	8,5 / 8,6 sec
Höchstgeschwindigkeit:	202 / 199 km/h	201 / 198 km/h	210 km/h	230 / 226 km/h
Schadstoffnorm:	Euro 6	Euro 6	Euro 6	Euro 6
Kraftstoffverbrauch ¹⁾ : innerorts außerorts kombiniert	4,7 l / 4,8 l / 100 km 3,6 l / 3,8 l / 100 km 4,0 l / 4,2 l / 100 km	4,5 l / 4,7 l / 100 km 3,6 l / 3,8 l / 100 km 3,9 l / 4,2 l / 100 km	4,5 l / 4,6 l / 100 km 3,5 l / 3,5 l / 100 km 3,9 l / 3,9 l / 100 km	5,0 l / 5,1 l / 100 km 3,8 l / 4,0 l / 100 km 4,2 l / 4,4 l / 100 km
CO ₂ -Emissionen (kombiniert) ¹⁾ :	103 / 104 g/km	102 / 108 g/km	101 / 102 g/km	110 / 114 g/km
Energieeffizienzklasse ²⁾ :	A+	A+	A+	A+
Leergewicht min. / max., inkl. Fahrer ³⁾ :	1485–1620 / 1505–1651 kg	1500–1629 / 1520–1660 kg	1575–1691 / 1595–1730 kg	1615–1784 / 1695–1784 kg
Zuladung min. / max.:	405–540 / 469–615 kg	416–545 / 480–620 kg	434–550 / 470–605 kg	381–550 / 456–545 kg
Zulässiges Gesamtgewicht:	2025 / 2120 kg	2045 / 2140 kg	2125 / 2200 kg	2165 / 2240 kg
Zul. Gesamtgewicht des Zuges:	3225 / 3220 kg	2945 / 2940 kg	3725 / 3700 kg	3465 / 3440 kg
Anhängelast gebremst:	1475 / 1375 kg	1175 / 1075 kg	1875 / 1775 kg	1575 / 1475 kg
Anhängelast ungebremst:	740 / 750 kg	740 / 750 kg	750 kg	750 kg
Stützlast:	75 kg	75 kg	75 kg	75 kg
Dachlast:	70 / 80 kg	70 / 80 kg	70 / 80 kg	70 / 80 kg
Reifen:	215/60 R16 (Active) 215/55 R17 (optional) 235/45 R18 (optional)	215/60 R16 (Active) 215/55 R17 (Allure) 235/45 R18 (optional)	215/60 R16 (Active) 215/55 R17 (Allure) 235/45 R18 (optional)	235/45 R18 (GT) 235/40 R19 (optional)
Kofferraumvolumen (gem. VDA):	Limousine 515–1.381 l, SW: 560–1598 l			
Wendekreis:	11,9 m			
Kraftstofftank:	72 l			

* 6-Stufen-Automatikgetriebe.

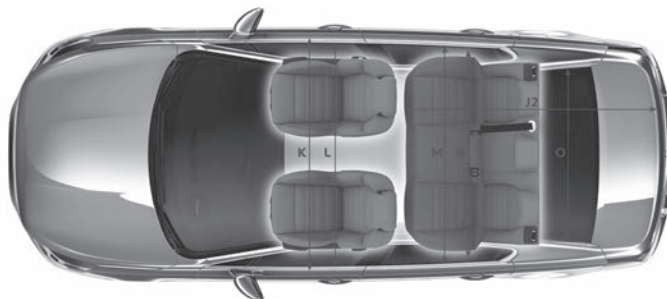


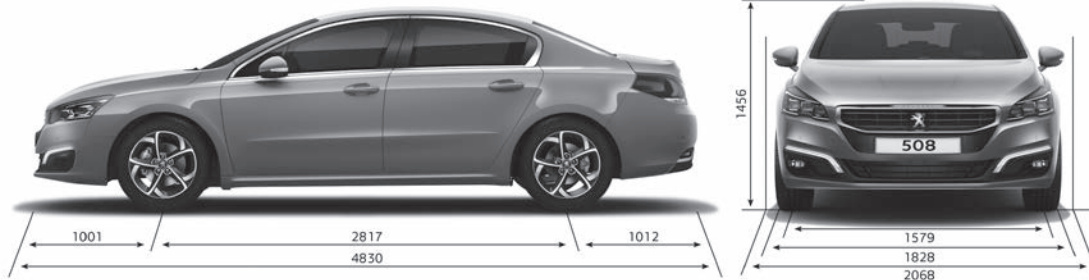
1) Die Angaben wurden gemäß amtlichem Messverfahren in der jeweils aktuell geltenden Fassung ermittelt. Die Angaben beziehen sich nicht auf ein einzelnes Fahrzeug und sind nicht Bestandteil des Angebots, sondern dienen allein Vergleichszwecken zwischen den verschiedenen Fahrzeugtypen.

2) Weitere Informationen zum offiziellen Kraftstoffverbrauch und den offiziellen spezifischen CO₂-Emissionen neuer Personenkraftwagen, gemäß amtlichem Messverfahren in der jeweils gültigen Fassung, können dem „Leitfaden über den Kraftstoffverbrauch, die CO₂-Emissionen und den Stromverbrauch neuer Personenkraftwagen“ entnommen werden, der an allen Verkaufsstellen kostenlos erhältlich ist oder über <http://www.dat.de> im Internet zum Download bereitsteht.

3) Je nach Ausstattung.

Für alle 508-Modelle sind die Wartungsintervalle zu berücksichtigen. Spätestens alle 30.000 km (1.6 l THP und 2.0 l BlueHDi) bzw. 25.000 km (1.6 l BlueHDi). Weitere Details entnehmen Sie bitte dem Serviceheft. Nähere Angaben zu den Abgasnormen erhalten Sie von Ihrem PEUGEOT Vertragspartner.


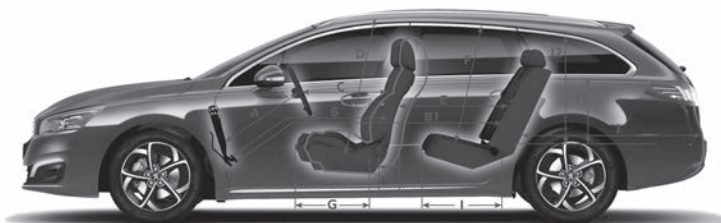

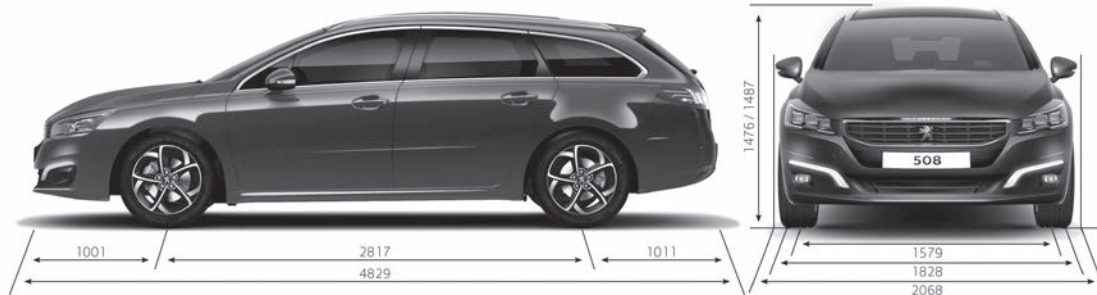
ABMESSUNGEN 508



(mm)

A	673 / 713
B	934
B1	1783
C	366 / 406
D	896
E	849
F	857
G	460
H	240
I	432
J	1052
J1	504
J2	2080
K	1507
L	1430
M	1456
N	1379
O	1117

ABMESSUNGEN 508 SW



(mm)

A	673 / 713
B	934
B1	1783
C	366 / 406
D	916
E	849
F	914
G	460
H	240
I	432
J	1060
J1	508
J2	866
J3	2120
K	1507
L	1430
M	1456
N	1379
O	1115

Die *optiway*-Verträge von PEUGEOT

- Erweitern Sie Ihre Garantie mit *optiway* GarantiePlus¹⁾ auf bis zu 180.000 km Fahrleistung
- Mit *optiway* WartungPlus¹⁾ auch inklusive der Kosten für planmäßige Wartungen (inkl. Öl, Filter ...)
- Mit *optiway* ServicePlus¹⁾ zusätzlich inklusive der Kosten für Verschleißteile
- Weitere Optionen wie Winterkomplettreder inkl. saisonalem Wechsel zubuchbar¹⁾
- Als Einmalbetrag oder in bequemen Raten zahlbar
- Ihr PEUGEOT-Partner berät Sie gerne und nennt Ihnen Laufzeiten und Preise

1) Es gelten die Vertragsbedingungen des jeweiligen *optiway*-Produkts. Die Herstellergarantie bleibt hiervon unberührt.

Die PEUGEOT Langzeitmobilität²⁾

- Mobilitätsgarantie – ein Automobilleben lang
- Bei allen teilnehmenden PEUGEOT Servicepartnern im Anschluss an die Durchführung einer regulären Wartung
- Laufzeit gemäß Vertragsbedingungen maximal bis zur nächsten regulären Wartung
- Mit umfassenden Leistungen wie 365-Tage-Hotline, Pannenhilfe oder Abschleppen, Ersatzwagen, Hotelübernachtung, Taxi-, Bahn- und Flugkosten
- Ohne Altersbegrenzung für Ihren PEUGEOT

2) Die genauen Vertragsbedingungen der Garantieangebote der PEUGEOT DEUTSCHLAND GMBH entnehmen Sie bitte den Allgemeinen Geschäftsbedingungen von PEUGEOT Assistance bzw. der PEUGEOT Langzeitmobilität. Die gesetzlichen Sachmangelhaftungsansprüche bleiben hiervon unberührt.



3) Reevoo® bietet PEUGEOT-Kunden ein unabhängiges Tool zur öffentlichen Bewertung ihres PEUGEOT Neuwagens; Reevoo®-Bewertung für den PEUGEOT 508, Quelle: www.peugeot.de, Stand 31.10.2015.



3) Reevoo® bietet PEUGEOT-Kunden ein unabhängiges Tool zur öffentlichen Bewertung ihres PEUGEOT Neuwagens; Reevoo®-Bewertung für den PEUGEOT 508 SW, Quelle: www.peugeot.de, Stand 31.10.2015.

Alle Preise sind unverbindliche Preisempfehlungen der PEUGEOT DEUTSCHLAND GMBH zuzüglich Überführungskosten bis zum Vertragspartner. Mit Erscheinen dieser Preisliste verlieren alle vorhergehenden ihre Gültigkeit. Die Angaben und Abbildungen in dieser Unterlage sind unverbindlich und stellen nur eine annähernde Beschreibung dar. PEUGEOT DEUTSCHLAND behält sich Änderungen des Liefergegenstandes gegenüber dieser Unterlage vor, z. B. im Hinblick auf technische Daten, Konstruktion, Ausstattung und äußeres Erscheinungsbild. Ihr PEUGEOT Vertragspartner informiert Sie gerne über etwaige Änderungen.

Preisgünstige Finanzierung und wirtschaftliches Leasing durch die PEUGEOT BANK,
Geschäftsbereich der Banque PSA Finance S. A. Niederlassung Deutschland.

PEUGEOT DEUTSCHLAND GMBH – 51170 Köln
Kundenbetreuungszentrum 0800-1111 999
www.peugeot.de

DMA/PPM/NW/40/11.15/543361/RE