

PEUGEOT 5008.

PREISE, AUSSTATTUNGEN UND TECHNISCHE DATEN.
GÜLTIG AB 8. DEZEMBER 2015. IMPRESS YOURSELF.



PEUGEOT



3) (S. 12)

von reevoo



IHREN PEUGEOT 5008 AUSWÄHLEN ...

		ACTIVE	ALLURE
BENZINVERSIONEN			
PureTech 130	1.2 l – 96 kW	26.700 €	30.100 €
THP 165 EAT6*	1.6 l – 121 kW	30.150 €	33.550 €
DIESELVERSIONEN			
BlueHDi 120	1.6 l – 88 kW	28.800 €	32.200 €
BlueHDi 120 EAT6*	1.6 l – 88 kW	30.600 €	34.000 €
BlueHDi 150	2.0 l – 110 kW	30.850 €	34.250 €

Alle Preise sind unverbindliche Preisempfehlungen inkl. 19 % MwSt.

* 6-Stufen-Automatikgetriebe.

... MIT DEN WICHTIGSTEN SERIENAUSSTATTUNGEN

ACTIVE




- + ABS, ESP inkl. ASR, 6 Airbags
- + Audioanlage
- + Beifahrersitz umklappbar
- + Bluetooth-Freisprecheinrichtung inkl. USB-Anschluss
- + Chromzierleisten unterhalb der Seitenfenster
- + Einparkhilfe hinten, akustisch und visuell
- + Fensterheber vorn und hinten elektrisch
- + Feststellbremse elektrisch
- + Klimaautomatik 2-Zonen
- + Leichtmetallfelgen „Eris“ 16"
- + Lendenwirbelstütze auf Fahrerseite
- + Licht- und Regensensor
- + Nebelscheinwerfer mit verchromten Blenden
- + Seitenschutzleisten in Wagenfarbe lackiert
- + Sonnenrollos in Reihe 2

ALLURE

(zusätzlich zu Active)

- + Dachreling
- + Einparkhilfe vorn, mit Parklücken-Assistent
- + Einstiegsleisten aus Aluminium
- + Head-up-Display in Farbe
- + Leichtmetallfelgen „Quarz“ 17"
- + Navigationssystem WIP Nav Plus, inkl. PEUGEOT Connect Box
- + Panorama-Glasdach mit elektrischer Jalousie
- + Seitenscheiben hinten und Heckscheibe stärker getönt
- + Sicherheits-Paket: Außenspiegel elektrisch anklappbar, mit Zugangsbeleuchtung, Innenspiegel automatisch abblendend
- + Sportlederlenkrad mit Alu-Einsatz
- + 2 Zusatzsitze in Reihe 3, vollversenkbar

IHREN 5008 MIT ATTRAKTIVEN PAKETEN AUSSTATTEN

		ACTIVE	ALLURE
	City-Paket J386 Einparkhilfe vorn, akustisch und visuell Parklücken-Assistent Rückfahrkamera Navigationssystem WIP Nav Plus PEUGEOT Connect Box	1.720 €	-
	Sicherheits-Paket ZD09 Außenspiegel elektrisch anklappbar, mit Zugangsbeleuchtung Innenspiegel automatisch abblendend	250 €	s
	Video-Paket XJ02 2 Bildschirme 7 Zoll in den vorderen Kopfstützen 2 Kopfhörer mit Bluetooth-Schnittstelle und wiederaufladbaren Akkus, inkl. 12-V-Ladegerät 2 Anschlüsse für externe Audio- und Videogeräte oder Game-Player in der Mittelkonsole hinten	-	600 €
	Xenon-Paket ZE13 Bi-Xenon-Scheinwerfer mit dynamischem Kurvenlicht Leuchtweitenregulierung automatisch Scheinwerferreinigungsanlage	-	990 €

UMFANGREICHE SERIENAUSSTATTUNGEN UND EINZELOPTIONEN

	ACTIVE	ALLURE
SICHERHEIT		
Aktive Sicherheit		
ABS (Antiblockiersystem)	s	s
Blinkleuchten mit Spurwechsel-Tippfunktion	s	s
Dritte Bremsleuchte	s	s
EBV (Elektronischer Bremskraftverteiler)	s	s
ESP (Elektronisches Stabilitätsprogramm) mit ASR (Antriebsschlupfregelung)	s	s
Innenspiegel automatisch abblendend	Sicherheits-Paket	s
Notbremsassistent mit Einschaltautomatik der Warnblinkleuchten	s	s
Reifendrucksensoren	s	s
Passive Sicherheit		
<u>6 Airbags:</u> – 2 Frontairbags, Beifahrerairbag deaktivierbar – 2 Seitenairbags vorn – 2 Vorhangairbags vorn und hinten (in Reihe 3 i. V. m. 7-Sitzer)	s	s
<u>Vordersitze:</u> – Dreipunkt-Sicherheitsgurte höhenverstellbar, mit Gurtblockierern – Kopfstützen verstellbar – Sicherheitsgurte mit pyrotechnischem Gurtstraffer und Druckkraftbegrenzer höhenverstellbar – Warnleuchte und Warnsignal bei nicht angelegten Sicherheitsgurten vorn und hinten	s	s
<u>Rücksitze:</u> – 3 Dreipunkt-Sicherheitsgurte – Gurtkraftbegrenzer – 3 Dreipunkt-Isfix-Kindersitzhalterungen in Reihe 2 – 3 Kopfstützen verstellbar – Warnleuchte bei nicht angelegten Sicherheitsgurten	s	s
Fußstütze aktiv auf Fahrerseite	s	s
Türverriegelung automatisch beim Anfahren	s	s
Türenriegelung automatisch im Falle eines Unfalls	s	s
KOMFORT & TECHNIK		
Komfort		
2 Ablagefächer im Fußboden hinten (nur eins i. V. m. JBL-Soundsystem)	s	s
Alarmanlage inkl. Rundum-, Innenraumschutz und Safesicherung	–	€ 310,-
Armlehne für Fahrer- und Beifahrersitz	s	s
Außenspiegel elektrisch anklappbar, mit Zugangsbeleuchtung	Sicherheits-Paket	s
Außenspiegel elektrisch verstell- und beheizbar, mit integrierten Blinkern	s	s

	ACTIVE	ALLURE
Bordcomputer: Außentemperatur- und Wartungsanzeige, durchschnittlicher und momentaner Kraftstoffverbrauch, Restreichweite, zurückgelegte Strecke, Durchschnittsgeschwindigkeit	s	s
Fensterheber vorn und hinten elektrisch, mit Komfortschaltung und Einklemmschutz	s	s
Frontscheibe getönt und geräuschkämmend	s	s
Gepäckraumtrennnetz	€ 100,-	€ 100,-
Handschuhfach auf Beifahrerseite beleuchtet	s	s
Handschuhfach unterhalb des Lenkrads	s	s
Heckscheibe stärker getönt	s	s
Heckscheibenwischer	s	s
Klapptische an den Vordersitzlehnen	s	s
Klimaautomatik 2-Zonen mit Lüftungsdüsen hinten	s	s
Panorama-Glasdach mit elektrischer Jalousie und Einklemmschutz	€ 600,-	s
Seitenscheiben hinten und Heckscheibe stärker getönt	€ 80,-	s
Sonnenrollos in Reihe 2	-	s
Staufach in der Mittelkonsole, belüftet	s	s
Staufach unter dem Fahrersitz (nicht i. V. m. elektrisch verstellbarem Fahrersitz)	s	s
Wegfahrsperr	s	s
Zweiteilige Heckklappe	s	s
Zentralverriegelung von innen aktivierbar, mit Funkfernbedienung	s	s
Fahrassistenzsysteme		
Abstandswarner	-	€ 300,-
Einparkhilfe hinten, akustisch und visuell	s	s
Einparkhilfe vorn, akustisch und visuell, inkl. Parklücken-Assistent	€ 250,-/ City-Paket	s
Geschwindigkeitsregelanlage mit Geschwindigkeitsbegrenzer	s	s
Head-up-Display in Farbe mit Geschwindigkeitsanzeige, Navigationshinweisen* und Anzeige der Geschwindigkeitsregelanlage	€ 390,-	s
Rückfahrkamera	City-Paket	€ 280,-
Technik		
Automatisches STOP & START-System	s	s
Berganfahrhilfe	s	s
FAP-Rußpartikelfilter (i. V. m. Diesel-Motorisierungen)	s	s
Fehlbetankungsschutz für Dieselfahrzeuge	s	s
Feststellbremse elektrisch	s	s
Intelligente Traktionskontrolle	s	s
Schaltpunktanzeige i. V. m. Schaltgetriebe	s	s
Servolenkung geschwindigkeitsabhängig, elektrohydraulisch	s	s
3 Steckdosen 12 Volt: im Kofferraum, Reihe 1 und Reihe 2	s	s

* Navigationshinweise nur i. V. . Navigationssystem WIP Nav Plus.
Alle Preise sind unverbindliche Preisempfehlungen inkl. 19 % MwSt.


■ = nicht verfügbar, ■ = serienmäßig.

	ACTIVE	ALLURE
Licht & Sicht		
Bi-Xenon-Scheinwerfer mit dynamischem Kurvenlicht und Scheinwerferreinigungsanlage	–	Xenon-Paket
Fußraumbeleuchtung vorn	–	s
Kofferraumbeleuchtung	s	s
Deckenleuchte in LED-Technik vorn	–	s
LED-Tagfahrlicht	s	s
Lichtsensoren	s	s
Regensensor	s	s
Make-up-Spiegel für Fahrer und Beifahrer, beleuchtet bei Allure	s	s
Nebelscheinwerfer mit verchromten Blenden und Nebelschlussleuchte	s	s
Türschweller vorn beleuchtet	s	s
Sitze		
Beifahrersitz umklappbar	s	s
3 Einzelsitze in Reihe 2 umklappbar (ebene Ladefläche) in Längsrichtung und Rückenlehne verstellbar	s	s
Fahrersitz höhenverstellbar	s	s
Fahrersitz elektrisch verstellbar (nur i. V. m. Leder-Paket), ohne Memory-Funktion	–	€ 400,-
Lendenwirbelstütze auf Fahrerseite	s	s
Sitzheizung vorn, einstellbar in drei Stufen	€ 290,-	€ 290,-
2 Zusatzsitze für Reihe 3, vollversenkbar, inkl. Sonnenrollos in Reihe 3, Kindersicherung elektrisch und Kinderspiegel	€ 800,-	s
DESIGN		
Außendesign		
Außenspiegel in Wagenfarbe teillackiert	s	s
Chromzierleisten unterhalb der Seitenfenster	s	s
Dachreling mit Alu-Einsatz	–	s
Türgriffe außen in Wagenfarbe	s	s
Sonderlackierung metallic	€ 590,-	€ 590,-
Sonderlackierung „Perlmutter Weiß“	€ 770,-	€ 770,-
Räder und Reifen		
Leichtmetallfelgen „Eris“ 16"	s	–
Leichtmetallfelgen „Quarz“ 17"	€ 470,-	s
Leichtmetallfelgen „Ixon“ 18"	–	€ 470,-
Reifenpannenset (Kompressor und Pannenspray)	s	s
Notrad (nicht i. V. m. BlueHDi und nur i. V. m. 16")*	€ 80,-	–

* Anstatt Reifenpannenset.

..... Alle Preise sind unverbindliche Preisempfehlungen inkl. 19 % MwSt.

■ = nicht verfügbar, □ = serienmäßig.

		ACTIVE	ALLURE
Innendesign			
Einstiegsleisten aus Aluminium		–	S
Instrumente schwarz hinterlegt, mit Chromeinfassung		S	–
3-Speichen-Lederlenkrad höhen- und tiefenverstellbar		S	–
Sportlederlenkrad höhen- und tiefenverstellbar, mit Alu-Einsatz		–	S
Polster			
<u>Polster:</u> Stoff „Strada“ in Schwarz		S	S
 <u>Leder-Paket:</u> Polster: Leder „Claudia“ in Schwarz Sitzheizung vorn, einstellbar in drei Stufen Fußmatten		€ 1.540,-	€ 1.540,-
AUDIO & TELEMATIK			
<u>Audioanlage WIP Bluetooth:</u> – Radio/CD, MP3-fähig, 4 Lautsprecher 4 x 15 Watt, 2 Hochtöner, RDS, Bi-Tuner, AUX-Eingang mit digitalem Sound-Prozessor by ARKAMYS®, mit Bedienhebel am Lenkrad – USB-Eingang zum Anschluss externer Audiogeräte – Bluetooth-Freisprecheinrichtung ¹⁾ mit Audiostreaming über Bluetooth		S	S
<u>Navigations- und Telematikpaket:</u> – <u>Navigationssystem WIP Nav Plus:</u> – 7"-Farbbildschirm (16/9) in Hochauflösung (800x480 Pixel) mit kartographischer 2-D- und 2,5-D-Darstellung inkl. Anzeige der Straßennamen und der Geschwindigkeitsbegrenzungen sowie Anzeige der Autobahnausfahrten und der Spuren (Line-Guidance) – Audioanlage MP3-fähig, mit Tri-Tuner, RDS – Europakarte ²⁾ auf Flash-Speicher – Traffic Message Channel (TMC) und dynamische Routenführung – USB-/AUX-Eingang für iPod, MP3-Player (zur Wiedergabe von MP3- und WMA-Dateien) und andere externe Quellen – PEUGEOT <u>Connect Box:</u> mit den kostenlosen Telematikdiensten PEUGEOT Connect SOS* und PEUGEOT Connect Assistance** – GPS-Modul – Integrierte europäische SIM-Karte – Lautsprecher und Mikrophon – Notfallbatterie		€ 1.190,-	S

* Umgehende Fahrzeuglokalisierung (durch längeres Drücken der SOS-Taste oder automatisch nach Auslösung eines pyrotechnischen Elements), vorbehaltlich der Erklärung des Einverständnisses mit der Lokalisierung bei der Fahrzeugbestellung und nach Abschluss eines kostenlosen Vertrages.

** Assistance-Dienst nur verfügbar während der Garantielaufzeit des Fahrzeuges.

1) Kompatibel mit Mobiltelefonen und PDAs vieler Hersteller. Ob Ihr eigenes Mobilfunkgerät kompatibel ist, erfahren Sie bei Ihrem PEUGEOT Vertragspartner. (Handy nicht im Lieferumfang enthalten.)

2) Albanien, Andorra, Belgien, Bosnien-Herzegowina, Bulgarien, Dänemark, Deutschland, England, Estland, Finnland, Frankreich, Gibraltar, Griechenland, Irland, Italien inkl. Vatikan und San Marino, Kroatien, Lettland, Liechtenstein, Litauen, Luxemburg, Mazedonien, Moldawien, Monaco, Montenegro, Niederlande, Nordirland, Norwegen, Österreich, Polen, Portugal, Rumänien, Schottland, Schweden, Schweiz, Serbien, Slowakei, Slowenien, Spanien, Tschechien, Ukraine, Ungarn, Wales, Weißrussland.

Alle Preise sind unverbindliche Preisempfehlungen inkl. 19 % MwSt.

■ = nicht verfügbar, S = serienmäßig.

MOTOREN + TECHNIK

Motor- und Kraftübertragung: 3- und 4-Zylinder-Reihenmotor, Frontantrieb, Fahrwerk: Einzelradaufhängung vorn (Typ Pseudo-McPherson mit entkoppeltem Kurvenstabilisator, hydraulischen Stoßdämpfern und Schraubenfedern), Aufhängung hinten (Verbundlenkerachse mit Längslenkern, Torsions-Querträger und -Querstabilisator).

	5 Sitzplätze		7 Sitzplätze	
Benzin-Motoren	1.2 l PureTech STOP & START 96 kW	1.6 l THP EAT6* STOP & START 121 kW	1.2 l PureTech STOP & START 96 kW	1.6 l THP EAT6* STOP & START 121 kW
Getriebe:	6-Gang	6-Stufen	6-Gang	6-Stufen
Hubraum:	1199 ccm	1598 ccm	1199 ccm	1598 ccm
Leistung (kW (PS)):	96 (130) (bei 5500 min ⁻¹)	121 (165) (bei 6000 min ⁻¹)	96 (130) (bei 5500 min ⁻¹)	121 (165) (bei 6000 min ⁻¹)
Maximales Drehmoment:	230 Nm (bei 1750 min ⁻¹)	240 Nm (bei 1400 min ⁻¹)	230 Nm (bei 1750 min ⁻¹)	240 Nm (bei 1400 min ⁻¹)
Beschleunigung von 0 auf 100 km/h:	10,8 sec	9,6 sec	10,9 sec	9,8 sec
Höchstgeschwindigkeit:	201 km/h	195 km/h	201 km/h	195 km/h
Schadstoffnorm:	Euro 6	Euro 6	Euro 6	Euro 6
Kraftstoffverbrauch ¹⁾ :				
innerorts	6,3 l / 6,6 l / 100 km ²⁾	7,5 l / 7,6 l / 100 km ³⁾	6,3 l / 6,6 l / 100 km ²⁾	7,5 l / 7,6 l / 100 km ³⁾
außerorts	4,4 l / 4,8 l / 100 km ²⁾	5,1 l / 5,1 l / 100 km ³⁾	4,4 l / 4,8 l / 100 km ²⁾	5,1 l / 5,1 l / 100 km ³⁾
kombiniert	5,0 l / 5,4 l / 100 km ²⁾	6,0 l / 6,1 l / 100 km ³⁾	5,0 l / 5,4 l / 100 km ²⁾	6,0 l / 6,1 l / 100 km ³⁾
CO ₂ -Emissionen (kombiniert) ¹⁾ :	118 g / 124 g/km ²⁾	139 g / 140 g/km ³⁾	118 g / 124 g/km ²⁾	139 g / 140 g/km ³⁾
Energieeffizienzklasse ⁴⁾ :	A	B	A	B
Leergewicht min.–max., inkl. Fahrer:	1495–1693 kg	1575–1666 kg	1495–1655 kg	1575–1694 kg
Zuladung min.–max.:	347–545 kg	394–485 kg	545–705 kg	531–650 kg
Zulässiges Gesamtgewicht:	2040 kg	2060 kg	2200 kg	2225 kg
Zul. Gesamtgewicht des Zuges:	3140 kg	3510 kg	3300 kg	3525 kg
Anhängelast gebremst:	1400 kg	1650 kg	1400 kg	1600 kg
Anhängelast ungebremst:	745 kg	750 kg	745 kg	750 kg
Stützlast:	70 kg	70 kg	70 kg	70 kg
Dachlast:	75 kg	75 kg	75 kg	75 kg
Reifen:	215/55 R16 92H (Active) 215/50 R17 92H (Allure) 215/45 R18 92H (optional)	215/55 R16 92H (Active) 215/50 R17 92H (Allure) 215/45 R18 92H (optional)	215/55 R16 92H (Active) 215/55 R17 92H (Allure) 215/45 R18 92H (optional)	215/55 R16 92H (Active) 215/50 R17 92H (Allure) 215/45 R18 92H (optional)
Kofferraumvolumen (gem. VDA):	679 l – bei umgeklappter Rücksitzbank bis zu 1.754 l			
Wendekreis:	12,3 m			
Kraftstofftank:	60 l			

* 6-Stufen-Automatikgetriebe.

- 1) Die Angaben wurden gemäß amtlichem Messverfahren in der jeweils aktuell geltenden Fassung ermittelt. Die Angaben beziehen sich nicht auf ein einzelnes Fahrzeug und sind nicht Bestandteil des Angebots, sondern dienen allein Vergleichszwecken zwischen den verschiedenen Fahrzeugtypen.
- 2) Erste Werte wurden mit rollwiderstandsoptimierten Reifen ermittelt, i. V. m. 16". Zweite Werte wurden mit Reifen ohne optimierten Rollwiderstand ermittelt, i. V. m. 17".
- 3) Erste Werte wurden mit rollwiderstandsoptimierten Reifen ermittelt, i. V. m. 16" und 17". Zweite Werte wurden mit Reifen ohne optimierten Rollwiderstand ermittelt, i. V. m. 18".
- 4) Weitere Informationen zum offiziellen Kraftstoffverbrauch und den offiziellen spezifischen CO₂-Emissionen neuer Personenkraftwagen, gemäß amtlichem Messverfahren in der jeweils gültigen Fassung, können dem „Leitfaden über den Kraftstoffverbrauch, die CO₂-Emissionen und den Stromverbrauch neuer Personenkraftwagen“ entnommen werden, der an allen Verkaufsstellen kostenlos erhältlich ist oder über <http://www.dat.de> im Internet zum Download bereitsteht.
- Für alle 5008-Modelle sind die Wartungsintervalle zu berücksichtigen (spätestens alle 30.000 km für 2.0 l BlueHDi bzw. 25.000 km für 1.6 l BlueHDi). Weitere Details entnehmen Sie bitte dem Serviceheft. Nähere Angaben zu den Abgasnormen erhalten Sie von Ihrem Peugeot Vertragspartner.

MOTOREN + TECHNIK

Motor- und Kraftübertragung: 4-Zylinder-Reihenmotor, Frontantrieb, Fahrwerk: Einzelradaufhängung vorn (Typ Pseudo-McPherson mit entkoppeltem Kurvenstabilisator, hydraulischen Stoßdämpfern und Schraubenfedern), Aufhängung hinten (Verbundlenkerachse mit Längslenkern, Torsions-Querträger und -Querstabilisator).

	5 Sitzplätze		
Diesel-Motoren	1.6 l BlueHDi FAP STOP & START 88 kW	1.6 l BlueHDi FAP EAT6* STOP & START 88 kW	2.0 l BlueHDi FAP STOP & START 110 kW
Getriebe:	6-Gang	6-Stufen	6-Gang
Hubraum:	1560 ccm	1560 ccm	1997 ccm
Leistung (kW (PS)):	88 (120) (bei 3500 min ⁻¹)	88 (120) (bei 3500 min ⁻¹)	110 (150) (bei 4000 min ⁻¹)
Maximales Drehmoment:	300 Nm (bei 1750 min ⁻¹)	300 Nm (bei 1750 min ⁻¹)	370 Nm (bei 2000 min ⁻¹)
Beschleunigung von 0 auf 100 km/h:	12,0 sec	12,7 sec	9,8 sec
Höchstgeschwindigkeit:	183 km/h	187 km/h	195 km/h
Schadstoffnorm:	Euro 6	Euro 6	Euro 6
Kraftstoffverbrauch ¹⁾ :			
innerorts	4,8 l / 4,9 l / 5,0 l / 100 km ²⁾	4,5 l / 4,6 l / 4,7 l / 100 km ²⁾	4,7 l / 4,7 l / 4,9 l / 100 km ²⁾
außerorts	3,8 l / 4,0 l / 4,1 l / 100 km ²⁾	4,0 l / 4,1 l / 4,1 l / 100 km ²⁾	3,7 l / 3,8 l / 3,9 l / 100 km ²⁾
kombiniert	4,2 l / 4,3 l / 4,4 l / 100 km ²⁾	4,2 l / 4,3 l / 4,4 l / 100 km ²⁾	4,1 l / 4,1 l / 4,2 l / 100 km ²⁾
CO ₂ -Emissionen (kombiniert) ¹⁾ :	109 g / 113 g / 115 g/km ²⁾	109 g / 112 g / 114 g/km ²⁾	106 g / 108 g / 110 g/km ²⁾
Energieeffizienzklasse ³⁾ :	A+	A+	A+
Leergewicht min.–max., inkl. Fahrer:	1565–1688 kg	1585–1710 kg	1605–1747 kg
Zuladung min.–max.:	392–515 kg	390–515 kg	393–535 kg
Zulässiges Gesamtgewicht:	2080 kg	2100 kg	2140 kg
Zul. Gesamtgewicht des Zuges:	3180 kg	3100 kg	3490 kg
Anhängelast gebremst:	1100 kg	1200 kg	1550 kg
Anhängelast ungebremst:	750 kg	750 kg	750 kg
Stützlast:	70 kg	70 kg	70 kg
Dachlast:	75 kg	75 kg	75 kg
Reifen:	215/55 R16 92H (Active) 215/50 R17 92H (Allure) 215/45 R18 92H (optional)	215/55 R16 92H (Active) 215/50 R17 92H (Allure) 215/45 R18 92H (optional)	215/55 R16 92H (Active) 215/50 R17 92H (Allure) 215/45 R18 92H (optional)
Kofferraumvolumen (gem. VDA):	679 l – bei umgeklappter Rücksitzbank bis zu 1.754 l		
Wendekreis:	12,3 m		
Kraftstofftank:	60 l		

* 6-Stufen-Automatikgetriebe.

1) Die Angaben wurden gemäß amtlichem Messverfahren in der jeweils aktuell geltenden Fassung ermittelt. Die Angaben beziehen sich nicht auf ein einzelnes Fahrzeug und sind nicht Bestandteil des Angebots, sondern dienen allein Vergleichszwecken zwischen den verschiedenen Fahrzeugtypen.

2) Erste und zweite Werte wurden mit rollwiderstandsoptimierten Reifen ermittelt, i. V. m. 16" und 17". Dritte Werte wurden mit Reifen ohne optimierten Rollwiderstand ermittelt, i. V. m. 18".

3) Weitere Informationen zum offiziellen Kraftstoffverbrauch und den offiziellen spezifischen CO₂-Emissionen neuer Personenkraftwagen, gemäß amtlichem Messverfahren in der jeweils gültigen Fassung, können dem „Leitfaden über den Kraftstoffverbrauch, die CO₂-Emissionen und den Stromverbrauch neuer Personenkraftwagen“ entnommen werden, der an allen Verkaufsstellen kostenlos erhältlich ist oder über <http://www.dat.de> im Internet zum Download bereitsteht.

Für alle 5008-Modelle sind die Wartungsintervalle zu berücksichtigen (spätestens alle 30.000 km für 2.0 l BlueHDi bzw. 25.000 km für 1.6 l BlueHDi). Weitere Details entnehmen Sie bitte dem Serviceheft. Nähere Angaben zu den Abgasnormen erhalten Sie von Ihrem Peugeot Vertragspartner.

MOTOREN + TECHNIK

Motor- und Kraftübertragung: 4-Zylinder-Reihenmotor, Frontantrieb, Fahrwerk: Einzelradaufhängung vorn (Typ Pseudo-McPherson mit entkoppeltem Kurvenstabilisator, hydraulischen Stoßdämpfern und Schraubenfedern), Aufhängung hinten (Verbundlenkerachse mit Längslenkern, Torsions-Querträger und -Querstabilisator).

	7 Sitzplätze		
Diesel-Motoren	1.6 l BlueHDi FAP STOP & START 88 kW	1.6 l BlueHDi FAP EAT6* STOP & START 88 kW	2.0 l BlueHDi FAP STOP & START 110 kW
Getriebe:	6-Gang	6-Stufen	6-Gang
Hubraum:	1560 ccm	1560 ccm	1997 ccm
Leistung (kW (PS)):	88 (120) (bei 3500 min ⁻¹)	88 (120) (bei 3500 min ⁻¹)	110 (150) (bei 4000 min ⁻¹)
Maximales Drehmoment:	300 Nm (bei 1750 min ⁻¹)	300 Nm (bei 1750 min ⁻¹)	370 Nm (bei 2000 min ⁻¹)
Beschleunigung von 0 auf 100 km/h:	12,2 sec	12,8 sec	9,9 sec
Höchstgeschwindigkeit:	183 km/h	187 km/h	195 km/h
Schadstoffnorm:	Euro 6	Euro 6	Euro 6
Kraftstoffverbrauch ¹⁾ :			
innerorts	4,8 l / 4,9 l / 5,0 l / 100 km ²⁾	4,5 l / 4,6 l / 4,7 l / 100 km ²⁾	4,7 l / 4,7 l / 4,9 l / 100 km ²⁾
außerorts	3,8 l / 4,0 l / 4,1 l / 100 km ²⁾	4,0 l / 4,1 l / 4,1 l / 100 km ²⁾	3,7 l / 3,8 l / 3,9 l / 100 km ²⁾
kombiniert	4,2 l / 4,3 l / 4,4 l / 100 km ²⁾	4,2 l / 4,3 l / 4,4 l / 100 km ²⁾	4,1 l / 4,1 l / 4,2 l / 100 km ²⁾
CO ₂ -Emissionen (kombiniert) ¹⁾ :	109 g / 113 g / 115 g/km ²⁾	109 g / 112 g / 114 g/km ²⁾	106 g / 108 g / 110 g/km ²⁾
Energieeffizienzklasse ³⁾ :	A+	A+	A+
Leergewicht min.–max., inkl. Fahrer:	1565–1708 kg	1585–1735 kg	1605–1759 kg
Zuladung min.–max.:	542–685 kg	530–680 kg	551–705 kg
Zulässiges Gesamtgewicht:	2250 kg	2265 kg	2310 kg
Zul. Gesamtgewicht des Zuges:	2950 kg	3115 kg	3510 kg
Anhängelast gebremst:	900 kg	1050 kg	1500 kg
Anhängelast ungebremst:	700 kg	750 kg	750 kg
Stützlast:	70 kg	70 kg	70 kg
Dachlast:	75 kg	75 kg	75 kg
Reifen:	215/55 R16 92H (Active) 215/50 R17 92H (Allure) 215/45 R18 92H (optional)	215/55 R16 92H (Active) 215/50 R17 92H (Allure) 215/45 R18 92H (optional)	215/55 R16 92H (Active) 215/50 R17 92H (Allure) 215/45 R18 92H (optional)
Kofferraumvolumen (gem. VDA):	679 l – bei umgeklappter Rücksitzbank bis zu 1.754 l		
Wendekreis:	12,3 m		
Kraftstofftank:	60 l		

* 6-Stufen-Automatikgetriebe.

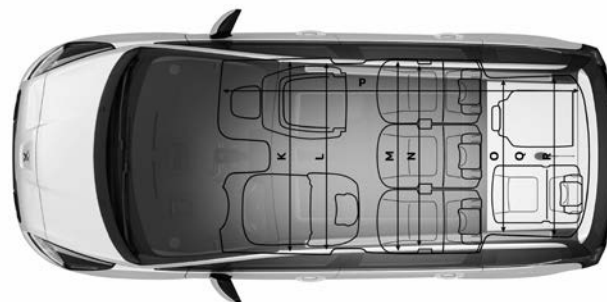
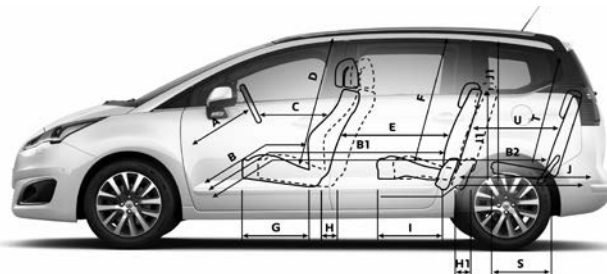
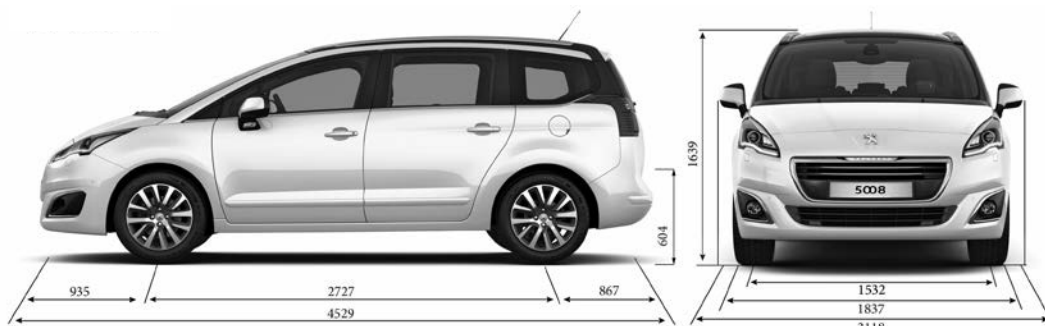
1) Die Angaben wurden gemäß amtlichem Messverfahren in der jeweils aktuell geltenden Fassung ermittelt. Die Angaben beziehen sich nicht auf ein einzelnes Fahrzeug und sind nicht Bestandteil des Angebots, sondern dienen allein Vergleichszwecken zwischen den verschiedenen Fahrzeugtypen.

2) Erste und zweite Werte wurden mit rollwiderstandsoptimierten Reifen ermittelt, i. V. m. 16" und 17". Dritte Werte wurden mit Reifen ohne optimierten Rollwiderstand ermittelt, i. V. m. 18".

3) Weitere Informationen zum offiziellen Kraftstoffverbrauch und den offiziellen spezifischen CO₂-Emissionen neuer Personenkraftwagen, gemäß amtlichem Messverfahren in der jeweils gültigen Fassung, können dem „Leitfaden über den Kraftstoffverbrauch, die CO₂-Emissionen und den Stromverbrauch neuer Personenkraftwagen“ entnommen werden, der an allen Verkaufsstellen kostenlos erhältlich ist oder über <http://www.dat.de> im Internet zum Download bereitsteht.

Für alle 5008-Modelle sind die Wartungsintervalle zu berücksichtigen (spätestens alle 30.000 km für 2.0 l BlueHDi bzw. 25.000 km für 1.6 l BlueHDi). Weitere Details entnehmen Sie bitte dem Serviceheft. Nähere Angaben zu den Abgasnormen erhalten Sie von Ihrem Peugeot Vertragspartner.

ABMESSUNGEN



A	820
B	824
B1	1650
B2	2432
C	520
D	919
E	825
F	897
G	480
H	190
H1	130
I	450
J	1165
J1	950/550
K	1476
L	1450
M	1520
N	1442
O	1170
P	2759
Q	1341
R	1284
S	360
T	799
U	782

Die *optiway*-Verträge von PEUGEOT

- Erweitern Sie Ihre Garantie mit *optiway* GarantiePlus¹⁾ auf bis zu 180.000 km Fahrleistung
- Mit *optiway* WartungPlus¹⁾ auch inklusive der Kosten für planmäßige Wartungen (inkl. Öl, Filter ...)
- Mit *optiway* ServicePlus¹⁾ zusätzlich inklusive der Kosten für Verschleißteile
- Weitere Optionen wie Winterkomplettäder inkl. saisonalem Wechsel zubuchbar¹⁾
- Als Einmalbetrag oder in bequemen Raten zahlbar
- Ihr PEUGEOT-Partner berät Sie gerne und nennt Ihnen Laufzeiten und Preise

1) Es gelten die Vertragsbedingungen des jeweiligen *optiway*-Produkts. Die Herstellergarantie bleibt hiervon unberührt.

Die PEUGEOT Langzeitmobilität²⁾

- Mobilitätsgarantie – ein Automobilleben lang
- Bei allen teilnehmenden PEUGEOT Servicepartnern im Anschluss an die Durchführung einer regulären Wartung
- Laufzeit gemäß Vertragsbedingungen maximal bis zur nächsten regulären Wartung
- Mit umfassenden Leistungen wie 365-Tage-Hotline, Pannenhilfe oder Abschleppen, Ersatzwagen, Hotelübernachtung, Taxi-, Bahn- und Flugkosten
- Ohne Altersbegrenzung für Ihren PEUGEOT

2) Die genauen Vertragsbedingungen der Garantieangebote der PEUGEOT DEUTSCHLAND GMBH entnehmen Sie bitte den Allgemeinen Geschäftsbedingungen von PEUGEOT Assistance bzw. der PEUGEOT Langzeitmobilität. Die gesetzlichen Sachmangelhaftungsansprüche bleiben hiervon unberührt.



3) Reevoo® bietet PEUGEOT-Kunden ein unabhängiges Tool zur öffentlichen Bewertung ihres PEUGEOT Neuwagens; Reevoo®-Bewertung für den PEUGEOT 5008, Quelle: www.peugeot.de, Stand 30.11.2015.

Alle Preise sind unverbindliche Preisempfehlungen der PEUGEOT DEUTSCHLAND GMBH zuzüglich Überführungskosten bis zum Vertragspartner. Mit Erscheinen dieser Preisliste verlieren alle vorhergehenden ihre Gültigkeit. Die Angaben und Abbildungen in dieser Unterlage sind unverbindlich und stellen nur eine annähernde Beschreibung dar. PEUGEOT DEUTSCHLAND behält sich Änderungen des Liefergegenstandes gegenüber dieser Unterlage vor, z. B. im Hinblick auf technische Daten, Konstruktion, Ausstattung und äußeres Erscheinungsbild. Ihr PEUGEOT Vertragspartner informiert Sie gerne über etwaige Änderungen.

Preisgünstige Finanzierung und wirtschaftliches Leasing durch die PEUGEOT BANK, Geschäftsbereich der Banque PSA Finance S. A. Niederlassung Deutschland.

PEUGEOT DEUTSCHLAND GMBH – 51170 Köln
Kundenbetreuungscenter 0800-1111 999
www.peugeot.de

DMA/PPM/NW/40/12.15/S44087/RE