

# PEUGEOT 308

## PREISE, AUSSTATTUNGEN UND TECHNISCHE DATEN

9. SEPTEMBER 2015



PEUGEOT



4) (S. 16)



3) (S. 16)

# IHREN PEUGEOT 308 AUSWÄHLEN ...

		ACCESS	ACTIVE	ALLURE
		5-Türer	5-Türer	5-Türer
<b>BENZINVERSIONEN</b>				
PureTech 82	1.2 l - 60 kW	16.950 €		
PureTech 110 STOP & START	1.2 l - 81 kW		20.650 €	22.050 €
PureTech 130 STOP & START	1.2 l - 96 kW		21.650 €	23.250 €
PureTech 130 EAT6* STOP & START	1.2 l - 96 kW		23.150 €	24.750 €
<b>DIESELVERSIONEN</b>				
BlueHDi 100 STOP & START	1.6 l - 73 kW	20.400 €		
BlueHDi 120 STOP & START	1.6 l - 88 kW		23.800 €	25.200 €
BlueHDi 120 EAT6* STOP & START	1.6 l - 88 kW		25.100 €	26.700 €
BlueHDi 150 STOP & START	2.0 l - 110 kW		25.150 €	26.750 €
BlueHDi 150 EAT6* STOP & START	2.0 l - 110 kW			28.250 €

\* 6-Stufen-Automatikgetriebe.

..... Alle Preise sind unverbindliche Preisempfehlungen inkl. 19 % MwSt.

# ... MIT DEN WICHTIGSTEN SERIENAUSSTATTUNGEN

## ACCESS

- + ABS, EBV, ESP + ASR
- + 6 Airbags
- + Audioanlage WIP Sound
- + Außenspiegel elektrisch verstell- und beheizbar
- + Bordcomputer
- + Fensterheber vorn elektrisch
- + Geschwindigkeitsregelanlage mit Geschwindigkeitsbegrenzer
- + Klimaanlage manuell
- + LED-Tagfahrlicht
- + Radzierblenden „Ambre“ 15"
- + Rücksitzbank und -lehne 40/60 geteilt umklappbar
- + Servolenkung elektrisch
- + WIP Bluetooth inkl. USB-Anschluss
- + Zentralverriegelung mit Funkfernbedienung

## ACTIVE

*(zusätzlich zu Access)*








- + Außenspiegel mit Spiegelkappen in Wagenfarbe
- + Berganfahrhilfe
- + Einparkhilfe hinten, akustisch und visuell
- + Fensterheber hinten elektrisch
- + Leichtmetallfelgen „Quartz“ 16"
- + Multifunktionaler Touchscreen
- + Multifunktions-Lederlenkrad
- + Türgriffe außen in Wagenfarbe
- + 2-Zonen-Klimaautomatik



## ALLURE

*(zusätzlich zu Active)*

- + Außenspiegel elektrisch anklappbar, mit Zugangsbeleuchtung
- + Chromzierleisten an den Seitenfenstern
- + Einparkhilfe vorn, akustisch und visuell
- + Feststellbremse elektrisch
- + Frontgrill verchromt mit Umrandung in Chrom-Optik
- + Full-LED-Scheinwerfer
- + Innenspiegel automatisch abblendend
- + Leichtmetallfelgen „Rubis“ 17"
- + Lichtsensor
- + Nebelscheinwerfer
- + PEUGEOT Connect Box
- + Regensensor

# IHREN 308 MIT ATTRAKTIVEN PAKETEN AUSSTATTEN

		ACCESS	ACTIVE	ALLURE
	<b>City-Paket</b> (nicht i. V. m. 2.0 l BlueHDi 150 bei Active) Außenspiegel elektrisch anklappbar, mit Zugangsbeleuchtung Einparkhilfe vorn und hinten, akustisch und visuell Nebelscheinwerfer	-	350 €	s
	<b>City-Paket Plus</b> (nicht i. V. m. 2.0 l BlueHDi 150 bei Active) Außenspiegel elektrisch anklappbar, mit Zugangsbeleuchtung Einparkhilfe vorn und hinten, akustisch und visuell Navigationssystem Plus Nebelscheinwerfer Rückfahrkamera	-	1.200 €	-
	<b>Dynamik-Paket</b> Fahrer- und Beifahrersitze mit dynamischem Design Komfort-Paket <u>Polster:</u> Stoff „Oxford“ Schwarz oder „Galdo“ Grau	-	290 €	s
	<b>Komfort-Paket</b> Durchladeklappe Mittelarmlehne hinten inkl. zwei Becherhaltern	-	80 €	s
	<b>Sicht-Paket</b> Innenspiegel automatisch abblendend Lichtsensor Regensensor	-	200 €	-
	<b>Clever-Paket</b> Park-Assist Toterwinkelassistent	-	-	400 €
	<b>Easy-Paket</b> Keyless-System, schlüsselloses Zugangs- und Startsystem, inkl. Start-/Stop-Knopf Sicherheits-Paket Steckdose 220V	-	-	800 €
	<b>Sicherheits-Paket</b> Adaptiver Geschwindigkeitsregler (deaktivierbar) Automatische Gefahrenbremsung Frontkollisionswarner Kombiinstrument mit Punktmatrix in Farbe	-	-	450 €
	<b>Komfort-Paket Plus</b> (nicht i. V. m. Leder-Paket) Sitzheizung vorn Lendenwirbelstütze elektrisch für Fahrer und Beifahrer Massage-Funktion	-	-	590 € nur i. V. m. GT-Line-Paket

 = nicht verfügbar,  = serienmäßig.

	ACCESS	ACTIVE	ALLURE
 <b>Sport-Paket</b> (i. V. m. 1.2 l PureTech 110, 1.2 l PureTech 130, 1.2 l PureTech 130 EAT6 und 2.0 l BlueHDi 150) Sport-Knopf zur Aktivierung/Deaktivierung der folgenden Sport-Funktionen: <ul style="list-style-type: none"> <li>- Anzeige von Fahrdynamik-Parametern auf dem Kombiinstrument</li> <li>- Reaktivere Kennlinie des Gaspedals</li> <li>- Reaktivere Servolenkung</li> <li>- Schaltwippen am Lenkrad (nicht i. V. m. Schaltgetriebe)</li> <li>- Umstellung der Anzeigenfarbe im Kombiinstrument von Weiß auf Rot</li> <li>- Verstärktes Motorgeräusch</li> </ul>	-	-	450 €
 <b>Alcantara-Paket Plus</b> (nicht i. V. m. GT-Line-Paket) <u>Polster:</u> Kunstleder/Alcantara Schwarz Fußmatten vorn und hinten Lendenwirbelstütze manuell für Fahrer- und Beifahrersitz Sitzheizung vorn	-	-	850 €
 <b>Leder-Paket</b> <u>Polster:</u> Leder „Nappa“ Schwarz oder Grau <u>Polster:</u> Leder „Nappa“ Schwarz mit roten Ziernähten (i. V. m. GT-Line-Paket) Fahrersitz elektrisch verstellbar Fußmatten vorn und hinten Lendenwirbelstütze elektrisch für Fahrer- und Beifahrersitz Massagefunktion für Fahrer- und Beifahrersitz Memory-Funktion mit zwei Einstellungen für Fahrersitz Mittelarmlehne hinten in Kunstleder Sitzheizung vorn	-	-	2.300 €/ 1.440 € i. V. m. GT-Line-Paket

## GT-LINE-PAKET



	ACCESS	ACTIVE	ALLURE
<b>GT-Line-Paket</b> (nicht i. V. m. 1.2 l PureTech 82 und 1.6 l BlueHDi 100) <b>Außendesign</b> Außenspiegel mit Spiegelkappen in Perla Nera Schwarz GT-Line-Logo auf dem Kühlergrill, Kofferraum und Kotflügel Heckscheibe und Seitenscheiben hinten stärker getönt LED-Blinklicht vorn mit dynamisierter Anzeige PEUGEOT Logo im Kühlergrill integriert Schwellerzierleisten in Wagenfarbe lackiert <b>Innendesign</b> Dachhimmel in Schwarz Einstiegsleisten in Edelstahl und Pedalerie in Aluminium <u>Polster:</u> Stoff Oxford schwarz, mit roten Ziernähten Rote Ziernähte am Armaturenbrett, Lenkrad, Schalthebel, Fußmatten und Türinnenverkleidung Türgriffe in Leder	-	-	1.800 €

Alle Preise sind unverbindliche Preisempfehlungen inkl. 19 % MwSt.

■ = nicht verfügbar. ....

# UMFANGREICHE SERIENAUSSTATTUNGEN UND EINZELOPTIONEN

	ACCESS	ACTIVE	ALLURE
<b>SICHERHEIT</b>			
<b>Aktive Sicherheit</b>			
ABS (Antiblockiersystem)	s	s	s
Blinkleuchten mit Spurwechsel-Tippfunktion	s	s	s
EBV (Elektronischer Bremskraftverteiler)	s	s	s
ESP (Elektronisches Stabilitätsprogramm) mit ASR (Antriebsschlupfregelung)	s	s	s
Innenspiegel automatisch abblendend	–	Paket	s
Notbremsassistent mit Einschaltautomatik der Warnblinkleuchten	s	s	s
Reifendruckkontrollsystem	s	s	s
Scheibenbremsen rundum, vorn innenbelüftet	s	s	s
Zentralverriegelung von innen aktivierbar, mit Funkfernbedienung	s	s	s
<b>Passive Sicherheit</b>			
<u>Airbags:</u>			
– Fahrer- und Beifahrerairbag, Beifahrerairbag deaktivierbar	s	s	s
– Seitenairbags vorn			
– Vorhangairbags durchgehend			
Dreipunktsicherheitsgurte auf allen Plätzen	s	s	s
2 Isofix-Kindersitzhalterungen auf der Rücksitzbank	s	s	s
Kindersicherung in den hinteren Türen	s	s	s
Türenriegelung automatisch im Falle eines Unfalls	s	s	s
Türverriegelung automatisch beim Anfahren	s	s	s
Warnleuchte und Signal bei nicht angelegtem Sicherheitsgurt für Fahrer- und Beifahrersitz	s	s	s
Warnleuchte und Signal beim Ablegen des Sicherheitsgurts auf den hinteren Plätzen	s	s	s
<b>KOMFORT &amp; TECHNIK</b>			
<b>Komfort</b>			
Ablage im Kofferraum für Warndreieck	s	s	s
Alarmanlage inkl. Rundum-, Innenraum-, Abschleppschutz und Safesicherung	–	–	€ 370,-
Außenspiegel elektrisch anklappbar, mit Zugangsbeleuchtung (Serie i. V. m. 2.0 l BlueHDi 150 bei Active)	–	s/Paket	s
Außenspiegel elektrisch verstell- und beheizbar	s	s	s
Becherhalter in der Mittelkonsole (verdeckt i. V. m. elektrischer Feststellbremse)	s	s	s
Bordcomputer	s	s	s
Durchladeklappe	–	Paket	s

	ACCESS	ACTIVE	ALLURE
Fensterheber hinten elektrisch mit Komfortschaltung, Kindersicherung und Einklemmschutz	–	s	s
Fensterheber mit automatischer Schließfunktion bei Verriegelung des Fahrzeugs per Fernbedienung	–	s	s
Fensterheber vorn elektrisch mit Komfortschaltung und Einklemmschutz	s	s	s
Frontscheibe aus Verbundglas, geräuschkämmend	s	s	s
Gepäckraumabdeckung	s	s	s
Handschuhfach beleuchtet und klimatisiert	s	s	s
Kartentaschen an den Vordersitzlehnen	–	s	s
Klimaanlage manuell, FCKW-frei	s	–	–
2-Zonen-Klimaautomatik inkl. Aktivkohlefilter (per Touchscreen bedienbar)	–	s	s
Kofferraum voll ausgekleidet und beleuchtet	s	s	s
Lenkrad höhen- und tiefenverstellbar	s	s	s
Mittelarmlehne vorn	–	s	s
Mittelarmlehne hinten inkl. zwei Becherhaltern	–	Paket	s
Panorama-Glasdach mit elektrischer Jalousie und Heckscheibe stärker getönt		€ 600,-	€ 600,-
Staufach in der Mittelkonsole (verdeckt i. V. m. elektrischer Feststellbremse)	s	s	s
Zentralverriegelung mit Funkfernbedienung	s	s	s

### Fahrassistenzsysteme

Adaptiver Geschwindigkeitsregler	–	–	Paket
Automatische Gefahrenbremsung	–	–	Paket
Berganfahrhilfe	–	s	s
Einparkhilfe hinten, akustisch und visuell	€ 350,-	s	s
Einparkhilfe vorn, akustisch und visuell, inkl. Nebelscheinwerfern	–	€ 330,-/Paket	s
Frontkollisionswarner	–	–	Paket
Geschwindigkeitsregelanlage mit Geschwindigkeitsbegrenzer (mit programmierbaren Stufen ab Active)	s	s	s
<u>Park Assist:</u> – aktives Parksysteem mit Lenkautomatik – seitliche und rückwärtige Einparkmöglichkeit	–	–	Paket
Rückfahrkamera (nur i. V. m. Einparkhilfe vorn)	–	€ 280,-/Paket	€ 280,-
Toterwinkelassistent	–	–	Paket

### Technik

Drehzahlmesser	s	s	s
FAP-Rußpartikelfilter i. V. m. Dieselmotorisierungen	s	s	s
Fehlbetankungsschutz für Dieselfahrzeuge	s	s	s

Alle Preise sind unverbindliche Preisempfehlungen inkl. 19 % MwSt.

– = nicht verfügbar, s = serienmäßig. ....

	ACCESS	ACTIVE	ALLURE
Feststellbremse elektrisch (serienmäßig i. V. m. 2.0 l BlueHDi 150)	–	€ 200,-	s
Heckscheibe beheizbar	s	s	s
Keyless-System, schlüsselloses Zugangs- und Startsystem, inkl. Start-/Stop-Knopf, Steckdose 220V	–	–	€ 450,-/Paket
Pollenfilter	s	s	s
Schaltpunktanzeige i. V. m. Schaltgetriebe	s	s	s
Scheibenwischer vorn und hinten mit Intervallschaltung	s	s	s
Servolenkung elektrisch, geschwindigkeitsabhängig	s	s	s
Steckdose 12V Reihe 1	s	s	s
Steckdose 12V Reihe 2 (seitlich hinter den Kopfstützen)	–	–	s
Steckdose 220V	–	–	Paket/ Keyless-System
Vorrüstung für WEBASTO-Standheizung (i. V. m. Diesel-Motoren)	–	€ 70,-	€ 70,-
Wärmeschutzverglasung	s	s	s

### Licht & Sicht

Follow-me-home-Funktion (automatisch)	–	s	s
Halogen-Scheinwerfer	s	s	–
Full-LED-Scheinwerfer: – Dynamische Leuchtweitenregulierung – Anzeige bei defektem LED-Scheinwerfer	–	–	s
Heckleuchten mit LED	s	s	s
LED-Tagfahrlicht	s	s	s
Lichtsensoren	–	Paket	s
Nebelscheinwerfer	–	€ 180,-	s
Regensensor	–	Paket	s

### Sitze

Fahrersitz höhenverstellbar	s	s	s
Beifahrersitz höhenverstellbar	s	s	s
Kopfstützen vorn höhenverstellbar	s	s	s
3 Kopfstützen hinten (seitliche Kopfstützen höhenverstellbar)	s	s	s
Lendenwirbelstütze elektrisch mit Massagefunktion für Fahrer und Beifahrer, inkl. Memory-Funktion für Fahrer	–	–	Paket
Lendenwirbelstütze manuell für Fahrer (und für Beifahrer i. V. m. Alcantara-Paket)	–	s	s
Rücksitzbank und -lehne 40/60 geteilt umklappbar	s	s	s
Sitzheizung vorn, einstellbar in drei Stufen (i. V. m. Allure inkl. GT-Line-Paket nur im Komfort-Paket Plus erhältlich)	€ 290,-	€ 290,-	€ 290,-/Paket

### DESIGN

#### Außendesign

Außenspiegel mit Spiegelkappen in Mattschwarz	s	–	–
Außenspiegel mit Spiegelkappen in Wagenfarbe	–	s	s



	ACCESS	ACTIVE	ALLURE
Chromzierleisten an den Seitenfenstern	-	-	s
Frontgrill schwarz mit Umrandung in Aluminium-Grau	s	s	-
Frontgrill verchromt mit Umrandung in Chrom-Optik	-	-	s
Heckscheibe und Seitenscheiben hinten stärker getönt	-	-	€ 200,-/Paket
LED-Tagfahrlicht im Stoßfänger integriert	s	s	-
LED-Tagfahrlicht im Scheinwerfer integriert	-	-	s
Lackierung Hurricane Grau	s	s	s
Lackierung Schneeweiß	€ 130,-	€ 130,-	€ 130,-
Sonderlackierung metallic	€ 590,-	€ 590,-	€ 590,-
Sonderlackierung Perlmutter Weiß	€ 770,-	€ 770,-	€ 770,-
Stoßfängerschutzleisten vorn und hinten in Wagenfarbe lackiert	s	s	s
Türgriffe außen in Schwarz	s	-	-
Türgriffe außen in Wagenfarbe	-	s	s
<b>Räder und Reifen</b>			
Radzierblenden „Ambre“ 15"	s	-	-
Leichtmetallfelgen „Quartz“ 16"	-	s	-
Leichtmetallfelgen „Rubis“ 17" (nicht i. V. m. 1.2 l PureTech 82, Active PureTech 110 und Active BlueHDi 120)	-	€ 470,-	s
Leichtmetallfelgen „Saphir“ 18" (nicht i. V. m. GT-Line-Paket)	-	-	€ 470,-
Leichtmetallfelgen „Diamant“ 18" (nur i. V. m. GT-Line-Paket)	-	-	€ 470,-
Reifenpannenset (Kompressor + Spray)	s	s	s
Reserverad aus Leichtmetall 17" (18" i. V. m. Leichtmetallfelgen „Saphir“ 18") **	-	-	€ 200,-
Notrad 15"*	€ 70,-	-	-
Notrad 16" * (nicht i. V. m. GT-Line-Paket)	-	€ 70,-	€ 70,-
Notrad 17"*	-	-	€ 70,-
<b>Innendesign</b>			
Chromschaltknauf (i. V. m. 6-Gang-Schaltgetriebe)	s	s	s
Einstiegsleisten in Edelstahl und Pedalerie in Aluminium	-	-	€ 100,-
Fahrer- und Beifahrersitze mit dynamischem Design	-	Paket	s
Feststellbremsmanschette aus Leder	-	s	-
Fußmatten vorn und hinten	-	-	Paket
Instrumente schwarz hinterlegt (mit Chromumrandung ab Allure)	s	s	s
Lederschaltknauf (i. V. m. 5-Gang-Schaltgetriebe)	-	s	s
3-Speichen-Lenkrad mit kleinem Durchmesser	s	s	s
Lenkrad schwarz, mit verchromtem Logo	s	-	-
Multifunktions-Lederlenkrad schwarz, mit verchromtem Logo, Ziernähten und Chromeinsatz	-	s	s

\* Anstatt Reifenpannenset, nicht i. V. m. DENON®-Soundsystem.

\*\* Achtung: Mit der Option Reserverad ist der Kofferraum um 85 l reduziert (385 l statt 470 l).

Alle Preise sind unverbindliche Preisempfehlungen inkl. 19 % MwSt.

■ = nicht verfügbar, ■ = serienmäßig. ....

	ACCESS	ACTIVE	ALLURE
<b>Polster</b>			
<u>Polster:</u> Stoff „Metax“ Schwarz	s	-	-
<u>Polster:</u> Stoff „Metax“ Schwarz mit Ziernähten	-	s	-
<u>Polster:</u> Stoff „Oxford“ Schwarz oder „Galdo“ Grau	-	Paket	s
<u>Polster:</u> Kunstleder /Alcantara Schwarz	-	-	Paket
<u>Polster:</u> Leder „Nappa“ Schwarz oder „Nappa“ Grau	-	-	Paket
<b>AUDIO &amp; TELEMATIK</b>			
<u>Audioanlage</u> <u>WIP Sound:</u> Radio, 4 Lautsprecher, 2 Hochtöner, AUX-Eingang, Bluetooth, USB-Anschluss, Bedienhebel am Lenkrad	s	s	s
CD-Laufwerk	s	€ 150,-	€ 150,-
<u>DENON®-Soundsystem</u> (nicht i. V. m. Notrad und Reserverad) 2 Hifi-Lautsprecher vorn und hinten, 2 Hifi-Hochtöner vorn und hinten und 1 Subwoofer	-	-	€ 500,-
Digitale Radioempfang DAB (Digital Audio Broadcasting) nur i. V. m. Navigationssystem Plus inkl. CD-Laufwerk in der Mittelkonsole i. V. m. Allure	-	€ 180,-	€ 330,-
<u>Multifunktionaler Touchscreen</u> mit 9,7"-Farbbildschirm (Bedienung von Bordcomputer, Audio-Anlage, Navigationssystem, Bluetooth) inkl. Audioanlage mit 4 Lautsprechern, 2 Hochtönern, Trituner, AUX-Eingang, USB-Anschluss, digitalem Soundprozessor by Arkamys, Bedienung über das Multifunktionlenkrad	-	s	s
<u>Navigationssystem Plus:</u> - Anzeige der Geschwindigkeitsbegrenzungen - Bedienung über den Touchscreen mit 9,7"-Farbbildschirm - Europakarte <sup>1)</sup> auf 4-GB-Speicher - Traffic Message Channel (TMC) und dynamische Routenführung	-	€ 640,-	€ 640,-
<u>PEUGEOT Connect Box</u> mit kostenlosen Telematikdiensten PEUGEOT Connect SOS* und PEUGEOT Connect Assistance** - CD-Laufwerk in der Mittelkonsole (nicht i. V. m. Allure) - GPS-Modul - integrierte europäische SIM-Karte - Lautsprecher und Mikrofon - Notfallbatterie	€ 290,-	€ 440,-	s
<u>WIP Bluetooth:</u> - Audiostreaming über Bluetooth - Bedienung am Lenkrad - Bluetooth-Freisprecheinrichtung <sup>2)</sup> - USB- sowie AUX-Eingang zum Anschluss externer Audiogeräte	s	s	s

1) Europa: Albanien, Österreich, Weißrussland, Belgien, Bosnien-Herzegowina, Bulgarien, Kroatien, Tschechische Republik, Dänemark, Estland, Finnland, Frankreich (Andorra, Monaco), Deutschland, Griechenland, Ungarn, Irland, Italien (San Marino, Vatikan), Lettland, Litauen, Luxemburg, Mazedonien, Moldawien, Montenegro, Niederlande, Polen, Portugal (Madeira), Rumänien, Serbien, Slowenien, Slowakei, Spanien (Kanarische Inseln, Balearische Inseln), Schweden, Schweiz (Lichtenstein), Ukraine, Vereinigtes Königreich Großbritannien und Irland.

2) Kompatibel mit Mobiltelefonen und PDAs vieler Hersteller. Ob Ihr eigenes Mobilfunkgerät kompatibel ist, erfahren Sie bei Ihrem Peugeot Vertragspartner. (Handy nicht im Lieferumfang enthalten.)

\* Umgehende Fahrzeuglokalisierung (durch längeres Drücken der SOS-Taste oder automatisch nach Auslösung eines pyrotechnischen Elements), vorbehaltlich der Erklärung des Einverständnisses mit der Lokalisierung bei der Fahrzeugbestellung und nach Abschluss eines kostenlosen Vertrages.


\*\* Assistance-Dienst nur verfügbar während der Garantielaufzeit des Fahrzeuges.

..... Alle Preise sind unverbindliche Preisempfehlungen inkl. 19 % MwSt.

■ = nicht verfügbar, ■ = serienmäßig.

# PEUGEOT CONNECT APPS

PEUGEOT Connect Apps<sup>1)</sup> ist eine vernetzte Service-Leistung, die nach Abschluss eines Nutzungsvertrags beim Kauf eines 308 erworben werden kann. Der Service ist in jedem 308 mit werksseitig eingebautem Touchscreen verfügbar und somit nur i. V. m. den Niveaus Active und Allure erhältlich. Dieses Angebot gilt nur für Privatkunden.

	ACCESS	ACTIVE	ALLURE
<b>PEUGEOT Connect Apps Starter-Paket (nur i. V. m. Navigationssystem Plus):</b>			
 <p>PEUGEOT Connect Apps Daten-Stick (3G-UMTS-Stick) Abonnement für die Nutzung von PEUGEOT Connect Apps für die ersten 12 Monate <b>11 Applikationen:</b></p> <ul style="list-style-type: none"> <li>- Tank-Check (Tankstellenfinder und Preisvergleich)</li> <li>- Park-Info (Parkplatzfinder)</li> <li>- Guide Michelin (Hotel- und Restaurantfinder)</li> <li>- My PEUGEOT (Informationen zu Ihrem Fahrzeug)</li> <li>- Michelin Verkehr (Verkehrsinformationen)</li> <li>- Michelin Reiseführer (Auswahl der schönsten Sehenswürdigkeiten in Europa)</li> <li>- Tellmewhere (findet die besten Adressen der Stadt – Tipps anderer Nutzer)</li> <li>- ViaMichelin (App mit Navigationsfunktion via Roadmap)</li> <li>- Wetter</li> <li>- Trip Advisor</li> <li>- Coyote</li> </ul> <p>Zugang zum MyPeugeot Appstore mit den fünf zusätzlichen Apps (Facebook, Wikipedia, E-Mail, Tools, Spiele).</p>	-	379 €	379 €
<p><u>PEUGEOT Connect Apps Abonnement-Verlängerung:</u> Verlängerung des Abonnements um weitere 12 Monate</p>	-	139 €	139 €

1) In 17 Ländern ohne zusätzliche Kosten verfügbar: Frankreich, Deutschland, Großbritannien, Italien, Spanien, Portugal, Belgien, Schweiz, Österreich, Niederlande, Luxemburg, Schweden, Norwegen, Finnland, Dänemark, Polen und Türkei.

Alle Preise sind unverbindliche Preisempfehlungen inkl. 19 % MwSt.

■ = nicht verfügbar. ....

# ZUBEHÖR GEGEN AUFPREIS<sup>1)</sup>

ZUBEHÖR		Preis
Leichtmetallfelge „Saphir Schwarz“ 18", z. B. für Bereifung 225/40 R18 91V, per Stück	1610113680	€ 255,-
Winterkomplettradsatz 16", kompletter Satz auf Leichtmetallfelge „TOPAZE“, inkl. Nabendeckel, 205/55 R 16 91H SEMPERIT „Speed-Grip 2“, E, C, 2/70 dB <sup>2)</sup>	WLM205/WLM206	€ 999,-
Winterkomplettradsatz 17" auf Leichtmetallfelge „RUBIS“, inkl. Nabendeckel, 225/45 R17 91H MICHELIN „Alpin 5“, E, B, 1/68 dB <sup>2)</sup>	WLM235/WLM236	€ 1.459,-
Winterkomplettradsatz 18" auf Leichtmetallfelge „SAPHIR“, inkl. Nabendeckel, 225/40 R18 92V; MICHELIN „Pilot Alpin PA 4“ E, C, 2/70 dB <sup>2)</sup>	WLM345/WLM346	€ 1.599,-
EIBACH Sportfedern, Tieferlegung um ca. 20 mm, z. B. für BlueHDi 100 bzw. 120	9941U6	€ 159,-
Einstiegsleisten Set mit zwei Leisten. Mit PEUGEOT Schriftzug, in Aluminium-Optik	1607558380	€ 20,-
Standheizung WEBASTO inkl. Fernbedienung „Telestart T100“ für die WEBASTO-Plug-&-Play-Standheizungsoption beim HDi	9942C92 + 9942B92 + Anpassungsschläuche	ab € 1.700,-
Schwenkbare Kopfstützen-Halterung inkl. 7-Zoll-(20-cm)-Tablet ODYS „Bravio“ mit Android 4.2 Jelly Bean, 1 GB Arbeitsspeicher, 8 GB Speicher, LED-Hintergrundbeleuchtung u. v. m.	GRIP001 + DYS002	€ 145,-
Navigations-Nachrüst-Kit, perfekte Bedienung per Touchscreen mit TomTom-Premium-3D-EU-Navigation (44 Länder) und vielem mehr, Anschluss Rückfahrkamera möglich	AX40230186	€ 807,-
HERE Maps Navigationskarten, Europa 2015-1	HERE23496	€ 149,-
Anhängevorrichtung abnehmbar mit abnehmbarem Kugelkopf, inkl. 13-poligem Elektrosatz, zzgl. Montage <sup>3)</sup>	16133621 80 + 16104612 80	€ 592,-
Fahrradträger, von THULE, für die Anhängervorrichtung <sup>3)</sup> , E-Bike-geeignet „Euro Classic G6 928“, ermöglicht den Transport von zwei Fahrrädern (erweiterbar auf drei Fahrräder)	9942B928	€ 478,-
Kindersitz KIDDY „Cruiserfix Pro“, mit eingesticktem PEUGEOT Logo	16108236 80	€ 257,-
Mobiler Duftspender individuelles Ambiente zzgl. Kartusche	16076729 80	€ 16,-
Nachfüllkartusche TROPICAL MANGO	16085779 80	€ 12,-
Nachfüllkartusche VANILLE GOURMANDE	16085780 80	€ 12,-
STICKERFIX intelligente Reparaturlösung bei kleinen Lackschäden, z. B. ALUMINIUM-GRAU (EZR)	16063964 80	€ 30,-
Kofferraumkasten thermogeformt und unterteilt mit PEUGEOT Schriftzug	16098379 80	€ 76,-
Gummimattensatz schwarz mit „308“-Logo, leichte Reinigung	16098530 80	€ 59,-

1) Stand September 2015; zzgl. Montage. Weitere Zubehörartikel finden Sie im Zubehörprospekt oder auf [www.peugeot-zubehoer.de](http://www.peugeot-zubehoer.de).

2) Die jeweils zulässigen Dimensionen entnehmen Sie bitte den Fahrzeug-Papieren bzw. der COC-Bescheinigung. Die Reifen werden wie folgt klassifiziert: Kraftstoffeffizienz: A bis G, Bremsleistung/Nasshaftung: A bis G, Geräuschemission in dB.

3) Die jeweils zulässige Stützlast entnehmen Sie bitte den Fahrzeug-Papieren (Zulassungsbescheinigung Teil 1) unter dem Punkt 13 bzw. der COC-Bescheinigung unter dem Punkt 19.

..... Alle Preise sind unverbindliche Preisempfehlungen inkl. 19 % MwSt.

# MOTOREN + TECHNIK

Motor und Kraftübertragung: 3- bzw. 4-Zylinder-Reihenmotor, 5- bzw. 6-Gang-Schaltgetriebe, Frontantrieb. Fahrwerk: Einzelradaufhängung vorn (Federbeine vorn mit Gasdruckstoßdämpfern) und Verbundlenkerhinterachse mit Schraubenfedern hinten.

<b>Benzin-Motoren</b>	<b>1.2 l PureTech 60 kW</b>	<b>1.2 l PureTech STOP &amp; START 81 kW</b>	<b>1.2 l PureTech STOP &amp; START 96 kW</b>	<b>1.2 l PureTech EAT6* STOP &amp; START 96 kW</b>
Getriebe:	5-Gang	5-Gang	6-Gang	6-Stufen
Hubraum:	1199 ccm	1199 ccm	1199 ccm	1199 ccm
Leistung (kW (PS)):	60 (82) (bei 5750 min <sup>-1</sup> )	81 (110) (bei 5500 min <sup>-1</sup> )	96 (130) (bei 5500 min <sup>-1</sup> )	96 (130) (bei 5500 min <sup>-1</sup> )
Maximales Drehmoment:	118 Nm (bei 2750 min <sup>-1</sup> )	205 Nm (bei 1500 min <sup>-1</sup> )	230 Nm (bei 1750 min <sup>-1</sup> )	230 Nm (bei 1750 min <sup>-1</sup> )
Beschleunigung von 0 auf 100 km/h:	13,3 sec	11,1 sec	9,6 sec	9,1 sec
Höchstgeschwindigkeit:	172 km/h	188 km/h	207 km/h	200 km/h
Schadstoffnorm:	<b>Euro 6</b>	<b>Euro 6</b>	<b>Euro 6</b>	<b>Euro 6</b>
Kraftstoffverbrauch <sup>1)</sup> :				
innerorts	6,3 l / 100 km	5,2 l / 5,8 l / 100 km <sup>3)</sup>	5,8 l / 6,0 l / 100 km <sup>3)</sup>	6,4 l / 6,5 l / 100 km <sup>3)</sup>
außerorts	4,2 l / 100 km	3,4 l / 4,0 l / 100 km <sup>3)</sup>	3,9 l / 4,1 l / 100 km <sup>3)</sup>	4,3 l / 4,4 l / 100 km <sup>3)</sup>
kombiniert	5,0 l / 100 km	4,0 l / 4,6 l / 100 km <sup>3)</sup>	4,6 l / 4,8 l / 100 km <sup>3)</sup>	5,1 l / 5,2 l / 100 km <sup>3)</sup>
CO <sub>2</sub> -Emissionen (kombiniert) <sup>1)</sup> :	114 g/km	95 / 107 g/km <sup>3)</sup>	107 / 110 g/km <sup>3)</sup>	117 / 119 g/km <sup>3)</sup>
Energieeffizienzklasse <sup>2)</sup> :	B	A+ / A <sup>3)</sup>	A	B
Leergewicht, inkl. Fahrer:	1255 kg	1345 kg	1370 kg	1380 kg
Zuladung:	max. 390 kg	max. 375 kg	max. 380 kg	max. 390 kg
Zulässiges Gesamtgewicht:	1645 kg	1720 kg	1750 kg	1770 kg
Zul. Gesamtgewicht des Zuges:	2395 kg	2920 kg	3041 kg	2970 kg
Anhängelast gebremst:	750 kg	1200 kg	1300 kg	1200 kg
Anhängelast ungebremst:	575 kg	575 kg	580 kg	610 kg
Stützlast:	75 kg	75 kg	75 kg	75 kg
Dachlast:	80 kg	80 kg	80 kg	80 kg
Reifen:	195/65 R15 88H (Access)	205/55R16 (88H) (Active) 225/45R17 (88H) (Allure) 225/40R18 (88H) (optional)	205/55 R16 88H (Active) 225/45 R17 88H (Allure) 225/40 R18 88H (optional)	205/55R16 (88H) (Active) 225/45R17 (88H) (Allure) 225/40R18 (88H) (optional)
Wendekreis:	10,4 m			
Kraftstofftank:	52,5 l			
Kofferraumvolumen (gem. VDA):	420 l, bei umgeklappter Rücksitzbank bis zu 1.228 l			

\* 6-Stufen-Automatikgetriebe.

1) Die Angaben wurden gemäß amtlichem Messverfahren in der jeweils aktuell geltenden Fassung ermittelt. Die Angaben beziehen sich nicht auf ein einzelnes Fahrzeug und sind nicht Bestandteil des Angebots, sondern dienen allein Vergleichszwecken zwischen den verschiedenen Fahrzeugtypen.

2) Weitere Informationen zum offiziellen Kraftstoffverbrauch und den offiziellen spezifischen CO<sub>2</sub>-Emissionen neuer Personenkraftwagen, gemäß amtlichem Messverfahren in der jeweils gültigen Fassung, können dem „Leitfaden über den Kraftstoffverbrauch, die CO<sub>2</sub>-Emissionen und den Stromverbrauch neuer Personenkraftwagen“ entnommen werden, der an allen Verkaufsstellen kostenlos erhältlich ist oder über <http://www.dat.de> im Internet zum Download bereitsteht.

3) Erste Werte wurden mit rollwiderstandsoptimierten Reifen ermittelt, i. V. m. 16". Zweite Werte wurden mit Reifen ohne optimierten Rollwiderstand ermittelt, i. V. m. 17" und 18".

Für alle 308 Benzin-Motoren gelten regelmäßige Wartungsintervalle von 25.000 km (1.2 l PureTech), weitere Details entnehmen Sie bitte dem Serviceheft.

Nähere Angaben zu den Abgasnormen erhalten Sie von Ihrem PEUGEOT Vertragspartner.

# MOTOREN + TECHNIK

<b>Diesel-Motoren</b>	1.6 l BlueHDi FAP STOP & START 73 kW	1.6 l BlueHDi FAP STOP & START 88 kW	1.6 l BlueHDi FAP EAT6* STOP & START 88 kW	2.0 l BlueHDi FAP STOP & START 110 kW	2.0 l BlueHDi FAP EAT6* STOP & START 110 kW
Getriebe:	5-Gang	6-Gang	6-Stufen	6-Gang	6-Stufen
Hubraum:	1560 ccm	1560 ccm	1560 ccm	1997 ccm	1997 ccm
Leistung (kW (PS)):	73 (99) (bei 3750 min <sup>-1</sup> )	88 (120) (bei 3500 min <sup>-1</sup> )	88 (120) (bei 3500 min <sup>-1</sup> )	110 (150) (bei 4000 min <sup>-1</sup> )	110 (150) (bei 4000 min <sup>-1</sup> )
Maximales Drehmoment:	254 Nm (bei 1750 min <sup>-1</sup> )	300 Nm (bei 1750 min <sup>-1</sup> )	300 Nm (bei 1750 min <sup>-1</sup> )	370 Nm (bei 2000 min <sup>-1</sup> )	370 Nm (bei 2000 min <sup>-1</sup> )
Beschleunigung von 0 auf 100 km/h:	11,3 sec	9,7 sec	9,5 sec	8,6 sec	8,6 sec
Höchstgeschwindigkeit:	186 km/h	196 / 189 km/h <sup>4)</sup>	196 km/h	218 km/h	211 km/h
Schadstoffnorm:	<b>Euro 6</b>	<b>Euro 6</b>	<b>Euro 6</b>	<b>Euro 6</b>	<b>Euro 6</b>
Kraftstoffverbrauch <sup>1)</sup> :					
innerorts	4,3 l / 100 km	3,5 l / 4,4 l / 100 km <sup>4)</sup>	4,0 l / 4,2 l / 100 km <sup>3)</sup>	4,1 l / 4,3 l / 100 km <sup>3)</sup>	4,8 l / 100 km
außerorts	3,1 l / 100 km	2,9 l / 3,4 l / 100 km <sup>4)</sup>	3,3 l / 3,5 l / 100 km <sup>3)</sup>	3,3 l / 3,4 l / 100 km <sup>3)</sup>	3,7 l / 100 km
kombiniert	3,5 l / 100 km	3,1 l / 3,8 l / 100 km <sup>4)</sup>	3,5 l / 3,8 l / 100 km <sup>3)</sup>	3,6 l / 3,7 l / 100 km <sup>3)</sup>	4,1 l / 100 km
CO <sub>2</sub> -Emissionen (kombiniert) <sup>1)</sup> :	92 g/km	82 / 98 g/km <sup>4)</sup>	92 / 98 g/km <sup>3)</sup>	93 / 97 g/km <sup>3)</sup>	107 g/km
Energieeffizienzklasse <sup>2)</sup> :	A+	A+	A+	A+	A+
Leergewicht, inkl. Fahrer:	1400 kg	1430 kg	1440 kg	1490 kg	1535 kg
Zuladung:	max. 380 kg	max. 380 / 375 kg <sup>4)</sup>	max. 380 kg	max. 380 kg	max. 365 kg
Zulässiges Gesamtgewicht:	1780 kg	1810 / 1805 kg <sup>4)</sup>	1820 kg	1870 kg	1900 kg
Zul. Gesamtgewicht des Zuges:	3074 kg	3203 kg	3120 kg	3465 kg	3398 kg
Anhängelast gebremst:	1300 kg	1400 kg	1300 kg	1600 kg	1500 kg
Anhängelast ungebremst:	615 kg	615 kg	635 kg	680 kg	690 kg
Stützlast:	75 kg	75 kg	75 kg	75 kg	75 kg
Dachlast:	80 kg	80 kg	80 kg	80 kg	80 kg
Reifen:	195/65 R15 88H (Access)	205/55 R16 88H (Active) 225/45 R17 88H (Allure) 225/40 R18 88H (optional)	205/55 R16 88H (Active) 225/45 R17 88H (Allure) 225/40 R18 88H (optional)	205/55 R16 88V (Active) 225/45 R17 88V (Allure) 225/40 R18 88V (optional)	225/45 R17 88V (Allure) 225/40 R18 88V (optional)
Wendekreis:	10,4 m				
Kraftstofftank:	52,5 l				
Kofferraumvolumen (gem. VDA):	420 l, bei umgeklappter Rücksitzbank bis zu 1.228 l				

\* 6-Stufen-Automatikgetriebe.

1) Die Angaben wurden gemäß amtlichem Messverfahren in der jeweils aktuell geltenden Fassung ermittelt. Die Angaben beziehen sich nicht auf ein einzelnes Fahrzeug und sind nicht Bestandteil des Angebots, sondern dienen allein Vergleichszwecken zwischen den verschiedenen Fahrzeugtypen.

2) Weitere Informationen zum offiziellen Kraftstoffverbrauch und den offiziellen spezifischen CO<sub>2</sub>-Emissionen neuer Personenkraftwagen, gemäß amtlichem Messverfahren in der jeweils gültigen Fassung, können dem „Leitfaden über den Kraftstoffverbrauch, die CO<sub>2</sub>-Emissionen und den Stromverbrauch neuer Personenkraftwagen“ entnommen werden, der an allen Verkaufsstellen kostenlos erhältlich ist oder über <http://www.dat.de> im Internet zum Download bereitsteht.

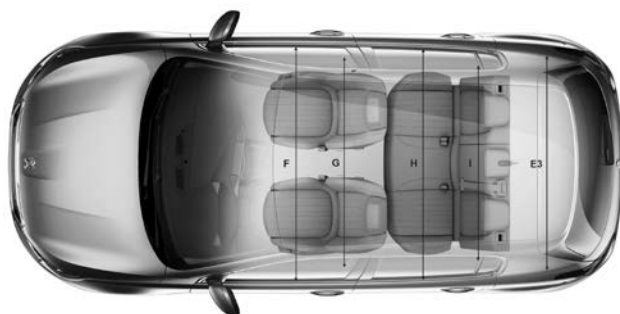
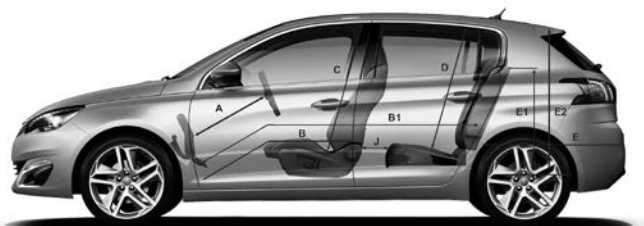



3) Erste Werte wurden mit rollwiderstandsoptimierten Reifen ermittelt, i. V. m. 15" und 16". Zweite Werte wurden mit Reifen ohne optimierten Rollwiderstand ermittelt, i. V. m. 17" und 18".

4) Erste Werte wurden mit rollwiderstandsoptimierten Reifen ermittelt, i. V. m. Niveau Active, zweite Werte wurden mit Reifen ohne optimierten Rollwiderstand ermittelt, i. V. m. Niveau Allure.

Für alle 308 Diesel-Motoren gelten regelmäßige Wartungsintervalle von 25.000 km (1.6 l) bzw. 30.000 km (2.0 l), weitere Details entnehmen Sie bitte dem Serviceheft.

Nähere Angaben zu den Abgasnormen erhalten Sie von Ihrem PEUGEOT Vertragspartner.

# ABMESSUNGEN



(mm)

A	673
B	866
B1	1688
C	895
D	874
E	807
E1	552
E2	774
E3	1099
F	1440
G	1395
H	1412
I	1365
J	95

# Die *optiway*-Verträge von PEUGEOT

- Erweitern Sie Ihre Garantie mit *optiway* GarantiePlus<sup>1)</sup> auf bis zu 180.000 km Fahrleistung
- Mit *optiway* WartungPlus<sup>1)</sup> auch inklusive der Kosten für planmäßige Wartungen (inkl. Öl, Filter ...)
- Mit *optiway* ServicePlus<sup>1)</sup> zusätzlich inklusive der Kosten für Verschleißteile
- Weitere Optionen wie Winterkomplettreder inkl. saisonalem Wechsel zubuchbar<sup>1)</sup>
- Als Einmalbetrag oder in bequemen Raten zahlbar
- Ihr PEUGEOT-Partner berät Sie gerne und nennt Ihnen Laufzeiten und Preise

1) Es gelten die Vertragsbedingungen des jeweiligen *optiway*-Produkts. Die Herstellergarantie bleibt hiervon unberührt.

## Die PEUGEOT Langzeitmobilität<sup>2)</sup>

- Mobilitätsgarantie – ein Automobilleben lang
- Bei allen teilnehmenden PEUGEOT Servicepartnern im Anschluss an die Durchführung einer regulären Wartung
- Laufzeit gemäß Vertragsbedingungen maximal bis zur nächsten regulären Wartung
- Mit umfassenden Leistungen wie 365-Tage-Hotline, Pannenhilfe oder Abschleppen, Ersatzwagen, Hotelübernachtung, Taxi-, Bahn- und Flugkosten
- Ohne Altersbegrenzung für Ihren PEUGEOT

2) Die genauen Vertragsbedingungen der Garantieangebote der PEUGEOT DEUTSCHLAND GMBH entnehmen Sie bitte den Allgemeinen Geschäftsbedingungen von PEUGEOT Assistance bzw. der PEUGEOT Langzeitmobilität. Die gesetzlichen Sachmangelhaftungsansprüche bleiben hiervon unberührt.



3)

3) 2 Jahre Herstellergarantie + 3 Jahre Schutz gemäß den Bedingungen des *optiway*-GarantiePlus-Vertrages bis max. 80.000 km/5 Jahre.  
Angebot gilt für Kaufverträge von Privatkunden und Kleingewerbe. Über alle Detailbedingungen informiert Sie gerne Ihr PEUGEOT Partner.



4)

4) Reevo® bietet PEUGEOT-Kunden ein unabhängiges Tool zur öffentlichen Bewertung ihres PEUGEOT Neuwagens; Reevo®-Bewertung für den PEUGEOT 308, Quelle: [www.peugeot.de](http://www.peugeot.de), Stand 30.07.2015.

Alle Preise sind unverbindliche Preisempfehlungen der PEUGEOT DEUTSCHLAND GMBH zuzüglich Überführungskosten bis zum Vertragspartner. Mit Erscheinen dieser Preisliste verlieren alle vorhergehenden ihre Gültigkeit. Die Angaben und Abbildungen in dieser Unterlage sind unverbindlich und stellen nur eine annähernde Beschreibung dar. PEUGEOT DEUTSCHLAND behält sich Änderungen des Liefergegenstandes gegenüber dieser Unterlage vor, z. B. im Hinblick auf technische Daten, Konstruktion, Ausstattung und äußeres Erscheinungsbild. Ihr PEUGEOT Vertragspartner informiert Sie gerne über etwaige Änderungen.

Preisgünstige Finanzierung und wirtschaftliches Leasing durch die PEUGEOT BANK, Geschäftsbereich der Banque PSA Finance S. A. Niederlassung Deutschland.

PEUGEOT DEUTSCHLAND GMBH – 51170 Köln  
Kundenbetreuungszentrum 0800-1111 999  
[www.peugeot.de](http://www.peugeot.de)

DMA/PPM/AT/160/09.15/S42298/RE