

PEUGEOT 3008.

PREISE, AUSSTATTUNGEN UND TECHNISCHE DATEN.
GÜLTIG AB 8. DEZEMBER 2015. IMPRESS YOURSELF.



PEUGEOT



3) (S. 12)



IHREN PEUGEOT 3008 AUSWÄHLEN ...

		ACTIVE	ALLURE
BENZINVERSIONEN			
PureTech 130	1.2 l – 96 kW	26.050 €	29.050 €
THP 165 EAT6*	1.6 l – 121 kW	30.200 €	33.200 €
DIESELVERSIONEN			
BlueHDi 120	1.6 l – 88 kW	28.850 €	31.850 €
BlueHDi 120 EAT6*	1.6 l – 88 kW	30.650 €	33.650 €
BlueHDi 150	2.0 l – 110 kW	30.900 €	33.900 €

Alle Preise sind unverbindliche Preisempfehlungen inkl. 19 % MwSt.

* 6-Stufen-Automatikgetriebe.

... MIT DEN WICHTIGSTEN SERIENAUSSTATTUNGEN

ACTIVE



- + ABS, ESP inkl. ASR, 6 Airbags
- + Audioanlage
- + Beifahrersitz höhenverstellbar
- + Bluetooth-Freisprecheinrichtung inkl. USB-Anschluss
- + Chromzierleisten oberhalb der Seitenfenster
- + Einparkhilfe hinten, akustisch und visuell
- + Fensterheber vorn und hinten elektrisch
- + Feststellbremse elektrisch
- + Klimaautomatik 2-Zonen
- + Leichtmetallfelgen „Aregia“ 17"
- + Licht- und Regensensor
- + Nebelscheinwerfer mit verchromten Blenden
- + Schaltknauf und Schalthebelmanschette aus Leder
- + Zweiteilige Heckklappe

ALLURE

(zusätzlich zu Active)

- + Adventure-Look: Seitenschwellerleisten, Stoßfänger vorn und hinten mit Chromeinsatz
- + Beifahrersitz umklappbar
- + Head-up-Display in Farbe
- + Navigationssystem WIP Nav Plus, inkl. PEUGEOT Connect Box
- + Panorama-Glasdach mit elektrischer Jalousie
- + Seitenscheiben hinten stärker getönt
- + Sicherheits-Paket: Außenspiegel elektrisch anklappbar, mit Zugangsbeleuchtung, Innenspiegel automatisch abblendend
- + Sonnenrollos in Reihe 2
- + Sportlederlenkrad

IHREN 3008 MIT ATTRAKTIVEN PAKETEN AUSSTATTEN

		ACTIVE	ALLURE	
	City-Paket Navigationssystem WIP Nav Plus PEUGEOT Connect Box Rückfahrkamera	J385	1.470 €	-
	City-Paket Plus Einparkhilfe vorn, akustisch und visuell Parklücken-Assistent Rückfahrkamera	J386	-	530 €
	Grip-Control-Paket ASR +, Antirutschsystem mit fünf Modi Leichtmetallfelgen „Isara“ 16" Notrad* (i. V. m. JBL®-Soundsystem: Reifenpannenset) Reifen 215/60 R16 Typ M+S (ohne Schneeflocken-Symbol)	UF02	-	200 €
	Sicherheits-Paket Außenspiegel elektrisch anklappbar, mit Zugangsbeleuchtung Innenspiegel automatisch abblendend	ZD09	250 €	s
	Xenon-Paket Bi-Xenon-Scheinwerfer mit dynamischem Kurvenlicht Leuchtweitenregulierung automatisch Scheinwerferreinigungsanlage	ZE13	-	990 €

* Anstatt Reifenpannenset.

Alle Preise sind unverbindliche Preisempfehlungen inkl. 19 % MwSt.

 = nicht verfügbar,  = serienmäßig.

UMFANGREICHE SERIENAUSSTATTUNGEN UND EINZELOPTIONEN

	ACTIVE	ALLURE
SICHERHEIT		
Aktive Sicherheit		
ABS (Antiblockiersystem)	s	s
Blinkleuchten mit Spurwechsel-Tippfunktion	s	s
Dritte Bremsleuchte	s	s
EBV (Elektronischer Bremskraftverteiler)	s	s
ESP (Elektronisches Stabilitätsprogramm) mit ASR (Antriebsschlupfregelung)	s	s
Innenspiegel automatisch abblendend	Sicherheits-Paket	s
Notbremsassistent mit Einschaltautomatik der Warnblinkleuchten	s	s
Reifendrucksensoren	s	s
Scheibenbremsen rundum, vorn innenbelüftet	s	s
Passive Sicherheit		
<u>6 Airbags:</u> - 2 Fahrerairbags, Beifahrerairbag deaktivierbar - 2 Seitenairbags vorn - 2 Vorhangairbags vorn und hinten	s	s
<u>Vordersitze:</u> - Dreipunkt-Sicherheitsgurte höhenverstellbar, mit Gurtblockierern - Kopfstützen verstellbar - Sicherheitsgurte mit pyrotechnischem Gurtstraffer und Druckkraftbegrenzer höhenverstellbar - Warnleuchte und Warnsignal bei nicht angelegten Sicherheitsgurten vorn und hinten	s	s
<u>Rücksitze:</u> - 3 Dreipunkt-Sicherheitsgurte - Gurtkraftbegrenzer - 2 Dreipunkt-Isfix-Kindersitzhalterungen auf den äußeren Sitzen der Rücksitzbank - 3 Kopfstützen verstellbar - Warnleuchte bei nicht angelegten Sicherheitsgurten	s	s
Fußstütze aktiv auf Fahrerseite	s	s
Türverriegelung automatisch beim Anfahren	s	s
Türenriegelung automatisch im Falle eines Unfalls	s	s
KOMFORT & TECHNIK		
Komfort		
Ablagefächer im Fußboden hinten	s	s
Außenspiegel elektrisch anklappbar, mit Zugangsbeleuchtung	Sicherheits-Paket	s
Außenspiegel elektrisch verstell- und beheizbar, mit integrierten Blinkern	s	s
<u>Bordcomputer:</u> Außentemperatur- und Wartungsanzeige, durchschnittlicher und momentaner Kraftstoffverbrauch, Restreichweite, zurückgelegte Strecke, Durchschnittsgeschwindigkeit	s	s

	ACTIVE	ALLURE
Fensterheber vorn und hinten elektrisch, mit Komfortschaltung und Einklemmschutz	s	s
Frontscheibe getönt und geräuschkämmend	s	s
2 Getränkehalter vorn (1 entfällt i. V. m. Grip-Control-Paket)	s	s
Handschuhfach auf Beifahrerseite beleuchtet	s	s
Handschuhfach unterhalb des Lenkrads	s	s
Heckscheibe stärker getönt	s	s
Heckscheibenwischer	s	s
Klimaautomatik 2-Zonen mit Lüftungsdüsen hinten	s	s
Kofferraumbodenplatte in drei Ebenen fixierbar*	s	s
Make-up-Spiegel für Fahrer und Beifahrer	s	s
Mittelarmlehne hinten mit integriertem Ablagefach und Durchladeklappe	s	s
Panorama-Glasdach mit elektrischer Jalousie und Einklemmschutz	€ 600,-	s
Seitenscheiben hinten stärker getönt	€ 80,-	s
Sonnenrollos in Reihe 2 inkl. Kindersicherung elektrisch bei Active	€ 100,-	s
Staufach in der Mittelkonsole belüftet	s	s
Wegfahrsperr	s	s
Zweiteilige Heckklappe	s	s
Zentralverriegelung von innen aktivierbar, mit Funkfernbedienung	s	s
Fahrerassistenzsysteme		
Abstandswarner	-	€ 300,-
Einparkhilfe hinten, akustisch und visuell	s	s
Einparkhilfe vorn, akustisch und visuell, inkl. Parklücken-Assistent	-	City-Paket Plus / € 250,-
Geschwindigkeitsregelanlage mit Geschwindigkeitsbegrenzer	s	s
Head-up-Display in Farbe mit Geschwindigkeitsanzeige, Navigationshinweisen** und Anzeige der Geschwindigkeitsregelanlage	€ 390,-	s
Rückfahrkamera	City-Paket	City-Paket Plus
Technik		
Automatisches STOP & START-System	s	s
Berganfahrhilfe	s	s
FAP-Rußpartikelfilter (i. V. m. Diesel-Motorisierungen)	s	s
Fehlbetankungsschutz für Dieselfahrzeuge	s	s
Feststellbremse elektrisch	s	s
Schaltplananzeiger i. V. m. Schaltgetriebe	s	s


* Bei Wahl der Option Reserverad und i. V. m. den Motorisierungen 1.6 l BlueHDi 120, 1.6 l BlueHDi 120 EAT6 und 2.0 l BlueHDi 150 verringert sich das Kofferraumvolumen um 110 l. Die Kofferraumbodenplatte ist dann nur noch in zwei Ebenen fixierbar.

** Navigationshinweise nur i. V. m. Navigationssystem WIP Nav Plus.

Alle Preise sind unverbindliche Preisempfehlungen inkl. 19 % MwSt.

■ = nicht verfügbar, ■ = serienmäßig.

	ACTIVE	ALLURE
Servolenkung geschwindigkeitsabhängig, elektrohydraulisch	S	S
3 Steckdosen 12 Volt: im Kofferraum, Reihe 1 und Reihe 2	S	S
Licht & Sicht		
Bi-Xenon-Scheinwerfer mit dynamischem Kurvenlicht und Scheinwerferreinigungsanlage	–	Xenon-Paket
Deckenleuchte in LED-Technik vorn	–	S
Fußraumbeleuchtung vorn	–	S
Kofferraumbeleuchtung	S	S
LED-Tagfahrlicht	S	S
Lichtsensoren	S	S
Regensensor	S	S
Make-up-Spiegel für Fahrer beleuchtet	S	S
Nebelscheinwerfer mit verchromten Blenden und Nebelschlussleuchte	S	S
Türschweller vorn beleuchtet	S	S
Sitze		
Beifahrersitz höhenverstellbar	S	S
Beifahrersitz höhenverstellbar und umklappbar (serienmäßig bei Active i. V. m. Leder-Paket)	–	S
Fahrersitz höhenverstellbar	S	S
Fahrersitz elektrisch verstellbar (nur i. V. m. Leder-Paket), ohne Memory-Funktion	–	€ 400,-
Rücksitzbank und -lehne 40/60 geteilt und umklappbar	S	S
Sitzheizung vorn, einstellbar in drei Stufen	€ 290,-	€ 290,-
DESIGN		
Außendesign		
Adventure-Look (Seitenschwellerleisten, Stoßfänger vorn und hinten mit Chromeinsatz)	–	S
Außenspiegel in Wagenfarbe teillackiert	S	–
Außenspiegel mit Chromeinsatz	–	S
Chromzierleisten oberhalb der Seitenfenster	S	S
Kühlergrill verchromt	S	S
Türgriffe außen in Wagenfarbe	S	S
Sonderlackierung metallic	€ 590,-	€ 590,-
Sonderlackierung „Perlmutter Weiß“	€ 770,-	€ 770,-

	ACTIVE	ALLURE
Räder und Reifen		
Leichtmetallfelgen „Isara“ 16" inkl. Grip-Control	-	Grip-Control-Paket
Leichtmetallfelgen „Aregia“ 17"	s	s
Leichtmetallfelgen „Icauna“ 18**	-	€ 470,-
Reifenpannenset (Kompressor und Pannenspray) (nicht i. V. m. Grip-Control-Paket)	s	s
Notrad** (serienmäßig i. V. m. Grip-Control-Paket)	€ 80,-	€ 80,-
Reserverad** aus Stahl, vollwertig*** (nur i. V. m. PureTech 130, BlueHDi 120 und BlueHDi 120 EAT6)	€ 100,-	-
Reserverad** aus Leichtmetall, vollwertig*** (nur i. V. m. BlueHDi 150 und THP 165 EAT6)	€ 200,-	€ 200,-
Innendesign		
Einstiegsleisten aus Aluminium vorn	-	s
Haltegriff für den Beifahrer an der Mittelkonsole aus Leder	s	s
Instrumente schwarz hinterlegt, mit Chromeinfassung	s	s
Schaltknopf aus Leder	s	s
3-Speichen-Lederlenkrad höhen- und tiefenverstellbar	s	-
Sportlederlenkrad unten abgeflacht, höhen- und tiefenverstellbar, mit Chromzierring	-	s
Polster		
<u>Polster:</u> Stoff „Grikol“ in Schwarz	s	-
<u>Polster:</u> Stoff / Kunstleder in Schwarz	-	s
 Leder-Paket: <u>Polster:</u> Leder „Claudia“ in Schwarz oder in Grau Fußmatten Lederbezogene Mittelarmlehne und Türarmlehnen Schalthebelknopf und -manschette lederbezogen Sonnenrollos in Reihe 2 (i. V. m. Active) Vordersitze beheizbar	€ 1.540,-	€ 1.190,-

* Nicht i. V. m. Grip-Control-Paket.

** Anstatt Reifenpannenset.

*** Bei Wahl der Option Reserverad und i. V. m. den Motorisierungen 1.6 l BlueHDi 120, 1.6 l BlueHDi 120 EAT6 und 2.0 l BlueHDi 150 verringert sich das Kofferraumvolumen um 110 l. Die Kofferraumbodenplatte ist dann nur noch in zwei Ebenen fixierbar.

Alle Preise sind unverbindliche Preisempfehlungen inkl. 19 % MwSt.

■ = nicht verfügbar, s = serienmäßig.

	ACTIVE	ALLURE
AUDIO & TELEMATIK		
<u>Audioanlage WIP Bluetooth:</u> – Radio/CD, MP3-fähig, 4 Lautsprecher, 4 x 15 Watt, 2 Hochtöner, RDS, Mono-Tuner, AUX-Eingang und digitalem Sound-Prozessor by ARKAMYS®, mit Bedienhebel am Lenkrad – USB-Eingang zum Anschluss externer Audiogeräte – Bluetooth-Freisprecheinrichtung ¹⁾ mit Audiostreaming über Bluetooth	S	S
<u>Navigations- und Telematikpaket:</u> – <u>Navigationssystem WIP Nav Plus:</u> – 7"-Farbbildschirm (16/9) in Hochauflösung (800x480 Pixel) mit kartographischer 2-D- und 2,5-D-Darstellung inkl. Anzeige der Straßennamen und der Geschwindigkeitsbegrenzungen sowie Anzeige der Autobahnausfahrten und der Spuren (Line-Guidance) – Audioanlage MP3-fähig, mit Tri-Tuner, RDS – Europakarte ²⁾ auf Flash-Speicher – Traffic Message Channel (TMC) und dynamische Routenführung – USB-/AUX-Eingang für iPod, MP3-Player (zur Wiedergabe von MP3- und WMA-Dateien) und andere externe Quellen – <u>PEUGEOT Connect Box:</u> mit den kostenlosen Telematikdiensten PEUGEOT Connect SOS* und PEUGEOT Connect Assistance** – GPS-Modul – Integrierte europäische SIM-Karte – Lautsprecher und Mikrofon – Notfallbatterie	€ 1.190,-	S

1) Kompatibel mit Mobiltelefonen und PDAs vieler Hersteller. Ob Ihr eigenes Mobilfunkgerät kompatibel ist, erfahren Sie bei Ihrem PEUGEOT Vertragspartner.
(Handy nicht im Lieferumfang enthalten.)

2) Albanien, Andorra, Belgien, Bosnien-Herzegowina, Bulgarien, Dänemark, Deutschland, England, Estland, Finnland, Frankreich, Gibraltar, Griechenland, Irland, Italien inkl. Vatikan und San Marino, Kroatien, Lettland, Liechtenstein, Litauen, Luxemburg, Mazedonien, Moldawien, Monaco, Montenegro, Niederlande, Nordirland, Norwegen, Österreich, Polen, Portugal, Rumänien, Schottland, Schweden, Schweiz, Serbien, Slowakei, Slowenien, Spanien, Tschechien, Ukraine, Ungarn, Wales, Weißrussland.

* Umgehende Fahrzeuglokalisierung (durch längeres Drücken der SOS-Taste oder automatisch nach Auslösung eines pyrotechnischen Elements), vorbehaltlich der Erklärung des Einverständnisses mit der Lokalisierung bei der Fahrzeugbestellung und nach Abschluss eines kostenlosen Vertrages.

** Assistance-Dienst nur verfügbar während der Garantielaufzeit des Fahrzeuges.

Zubehör ist direkt abrufbar auf unseren separaten Zubehör-Prospekten und Preislisten sowie auf www.peugeot-zubehoer.de

..... Alle Preise sind unverbindliche Preisempfehlungen inkl. 19 % MwSt.

■ = nicht verfügbar, S = serienmäßig.

MOTOREN + TECHNIK

Motor- und Kraftübertragung: 3- und 4-Zylinder-Reihenmotoren, Frontantrieb. Fahrwerk: Aufhängung vorn (Typ Pseudo-McPherson mit entkoppeltem Kurvenstabilisator, hydraulischen Stoßdämpfern und Schraubenfedern), Aufhängung hinten (Verbundlenkerachse mit Längslenkern, Torsions-Querträger und -Querstabilisator).

Benzin-Motoren	1.2 l PureTech STOP & START 96 kW	1.6 l THP EAT6* STOP & START 121 kW
Getriebe:	6-Gang	6-Stufen
Hubraum:	1199 ccm	1598 ccm
Leistung (kW (PS)):	96 (130) (bei 5500 min ⁻¹)	121 (165) (bei 6000 min ⁻¹)
Maximales Drehmoment:	230 Nm (bei 1750 min ⁻¹)	240 Nm (bei 1400 min ⁻¹)
Beschleunigung von 0 auf 100 km/h:	10,8 sec	9,6 sec
Höchstgeschwindigkeit:	199 km/h	206 km/h
Schadstoffnorm:	Euro 6	Euro 6
Kraftstoffverbrauch ¹⁾ :		
innerorts	6,3 l / 100 km	7,4 l / 100 km
außerorts	4,5 l / 100 km	5,1 l / 100 km
kombiniert	5,2 l / 100 km	6,0 l / 100 km
CO ₂ -Emissionen (kombiniert) ¹⁾ :	120 g/km	138 g/km
Energieeffizienzklasse ²⁾ :	A	B
Leergewicht min.-max., inkl. Fahrer:	1475–1578 kg	1525–1600 kg
Zuladung min.-max.:	372–475 kg	400–475 kg
Zulässiges Gesamtgewicht:	1950 kg	2000 kg
Zul. Gesamtgewicht des Zuges:	3150 kg	3400 kg
Anhängelast gebremst:	1500 kg	1500 kg
Anhängelast ungebremst:	735 kg	750 kg
Stützlast:	70 kg	70 kg
Dachlast:	75 kg	75 kg
Reifen:	215/60 R16 M + S (nur i. V. m. Grip Control) 225/50 R17 91H (Active, Allure) 235/45R18 91H (optional)	215/60 R16 M + S (nur i. V. m. Grip Control) 225/50 R17 91H (Active, Allure) 235/45R18 91H (optional)
Kofferraumvolumen (gem. VDA):	432 l – bei umgeklappter Rücksitzbank bis zu 1.241 l	
Wendekreis:	11,76 m	
Kraftstofftank:	60 l	

* 6-Stufen-Automatikgetriebe.

1) Die Angaben wurden gemäß amtlichem Messverfahren in der jeweils aktuell geltenden Fassung ermittelt. Die Angaben beziehen sich nicht auf ein einzelnes Fahrzeug und sind nicht Bestandteil des Angebots, sondern dienen allein Vergleichszwecken zwischen den verschiedenen Fahrzeugtypen.

2) Weitere Informationen zum offiziellen Kraftstoffverbrauch und den offiziellen spezifischen CO₂-Emissionen neuer Personenkraftwagen, gemäß amtlichem Messverfahren in der jeweils gültigen Fassung, können dem „Leitfaden über den Kraftstoffverbrauch, die CO₂-Emissionen und den Stromverbrauch neuer Personenkraftwagen“ entnommen werden, der an allen Verkaufsstellen kostenlos erhältlich ist oder über <http://www.dat.de> im Internet zum Download bereitsteht.

Für alle 3008-Modelle sind die Wartungsintervalle zu berücksichtigen. Spätestens alle 30.000 km (1.6 l THP, 2.0 l BlueHDi) bzw. 25.000 km (1.2 l PureTech, 1.6 l BlueHDi).

Weitere Details entnehmen Sie bitte dem Serviceheft. Nähere Angaben zu den Abgasnormen erhalten Sie von Ihrem PEUGEOT Vertragspartner.

MOTOREN + TECHNIK

Motor- und Kraftübertragung: 4-Zylinder-Reihenmotoren, Frontantrieb. Fahrwerk: Aufhängung vorn (Typ Pseudo-McPherson mit entkoppeltem Kurvenstabilisator, hydraulischen Stoßdämpfern und Schraubenfedern), Aufhängung hinten (Verbundlenkerachse mit Längslenkern, Torsions-Querträger und -Querstabilisator).

Diesel-Motoren	1.6 l BlueHDi FAP STOP & START 88 kW	1.6 l BlueHDi FAP EAT6* STOP & START 88 kW	2.0 l BlueHDi FAP STOP & START 110 kW
Getriebe:	6-Gang	6-Stufen	6-Gang
Hubraum:	1560 ccm	1560 ccm	1997 ccm
Leistung (kW (PS)):	88 (120) (bei 3500 min ⁻¹)	88 (120) (bei 3500 min ⁻¹)	110 (150) (bei 4000 min ⁻¹)
Maximales Drehmoment:	300 Nm (bei 1750 min ⁻¹)	300 Nm (bei 1750 min ⁻¹)	370 Nm (bei 2000 min ⁻¹)
Beschleunigung von 0 auf 100 km/h:	12,0 sec	12,4 sec	9,7 sec
Höchstgeschwindigkeit:	181 km/h	184 km/h	195 km/h
Schadstoffnorm:	Euro 6	Euro 6	Euro 6
Kraftstoffverbrauch ¹⁾ :			
innerorts	4,7 l / 100 km	4,7 l / 100 km	4,9 l / 100 km
außerorts	3,8 l / 100 km	4,1 l / 100 km	3,8 l / 100 km
kombiniert	4,1 l / 100 km	4,3 l / 100 km	4,2 l / 100 km
CO ₂ -Emissionen (kombiniert) ¹⁾ :	108 g/km	112 g/km	109 g/km
Energieeffizienzklasse ²⁾ :	A+	A+	A+
Leergewicht min.–max., inkl. Fahrer:	1495–1627 kg	1545–1657 kg	1605–1686 kg
Zuladung min.–max.:	393–525 kg	383–495 kg	394–475 kg
Zulässiges Gesamtgewicht:	2020 kg	2040 kg	2080 kg
Zul. Gesamtgewicht des Zuges:	3120 kg	3140 kg	3480 kg
Anhängelast gebremst:	1300 kg	1300 kg	1500 kg
Anhängelast ungebremst:	740 kg	750 kg	750 kg
Stützlast:	70 kg	70 kg	70 kg
Dachlast:	75 kg	75 kg	75 kg
Reifen:	215/60 R16 M + S (nur i. V. m. Grip Control) 225/50 R17 91H (Active, Allure) 235/45R18 91H (optional)	215/60 R16 M + S (nur i. V. m. Grip Control) 225/50 R17 91H (Active, Allure) 235/45R18 91H (optional)	215/60 R16 M + S (nur i. V. m. Grip Control) 225/50 R17 91H (Active, Allure) 235/45R18 91H (optional)
Kofferraumvolumen (gem. VDA):	432 l – bei umgeklappter Rücksitzbank bis zu 1.241 l		
Wendekreis:	11,76 m		
Kraftstofftank:	60 l		

* 6-Stufen-Automatikgetriebe.

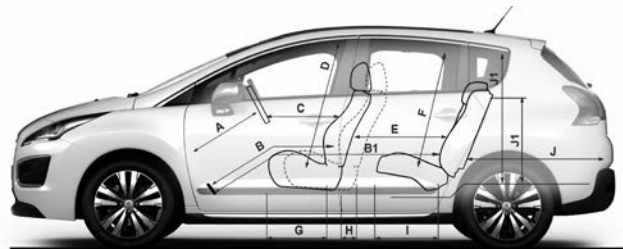
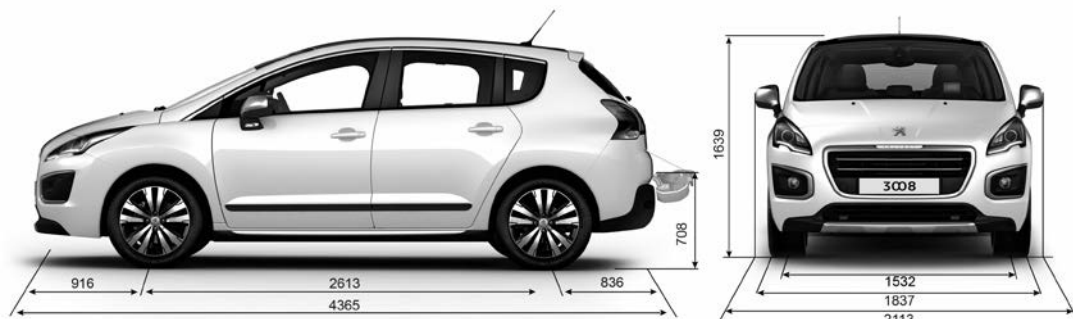
1) Die Angaben wurden gemäß amtlichem Messverfahren in der jeweils aktuell geltenden Fassung ermittelt. Die Angaben beziehen sich nicht auf ein einzelnes Fahrzeug und sind nicht Bestandteil des Angebots, sondern dienen allein Vergleichszwecken zwischen den verschiedenen Fahrzeugtypen.

2) Weitere Informationen zum offiziellen Kraftstoffverbrauch und den offiziellen spezifischen CO₂-Emissionen neuer Personenkraftwagen, gemäß amtlichem Messverfahren in der jeweils gültigen Fassung, können dem „Leitfaden über den Kraftstoffverbrauch, die CO₂-Emissionen und den Stromverbrauch neuer Personenkraftwagen“ entnommen werden, der an allen Verkaufsstellen kostenlos erhältlich ist oder über <http://www.dat.de> im Internet zum Download bereitsteht.

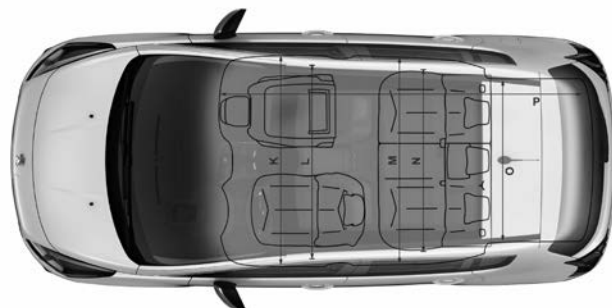
Für alle 3008-Modelle sind die Wartungsintervalle zu berücksichtigen. Spätestens alle 30.000 km (1.6 l THP, 2.0 l BlueHDi) bzw. 25.000 km (1.2 l PureTech, 1.6 l BlueHDi).

..... Weitere Details entnehmen Sie bitte dem Serviceheft. Nähere Angaben zu den Abgasnormen erhalten Sie von Ihrem PEUGEOT Vertragspartner.

ABMESSUNGEN



A	820
B	824
B1	1690
C	520
D	918
E	866
F	876
G	480
H	190
I	477
J	746
J1	1048 / 638
K	1476
L	1451
M	1480
N	1403
O	1030
P	2620



Die *optiway*-Verträge von PEUGEOT

- Erweitern Sie Ihre Garantie mit *optiway* GarantiePlus¹⁾ auf bis zu 180.000 km Fahrleistung
- Mit *optiway* WartungPlus¹⁾ auch inklusive der Kosten für planmäßige Wartungen (inkl. Öl, Filter ...)
- Mit *optiway* ServicePlus¹⁾ zusätzlich inklusive der Kosten für Verschleißteile
- Weitere Optionen wie Winterkomplettreder inkl. saisonalem Wechsel zubuchbar¹⁾
- Als Einmalbetrag oder in bequemen Raten zahlbar
- Ihr PEUGEOT-Partner berät Sie gerne und nennt Ihnen Laufzeiten und Preise

1) Es gelten die Vertragsbedingungen des jeweiligen *optiway*-Produkts. Die Herstellergarantie bleibt hiervon unberührt.

Die PEUGEOT Langzeitmobilität²⁾

- Mobilitätsgarantie – ein Automobilleben lang
- Bei allen teilnehmenden PEUGEOT Servicepartnern im Anschluss an die Durchführung einer regulären Wartung
- Laufzeit gemäß Vertragsbedingungen maximal bis zur nächsten regulären Wartung
- Mit umfassenden Leistungen wie 365-Tage-Hotline, Pannenhilfe oder Abschleppen, Ersatzwagen, Hotelübernachtung, Taxi-, Bahn- und Flugkosten
- Ohne Altersbegrenzung für Ihren PEUGEOT

2) Die genauen Vertragsbedingungen der Garantieangebote der PEUGEOT DEUTSCHLAND GMBH entnehmen Sie bitte den Allgemeinen Geschäftsbedingungen von PEUGEOT Assistance bzw. der PEUGEOT Langzeitmobilität. Die gesetzlichen Sachmangelhaftungsansprüche bleiben hiervon unberührt.



3) Reevoo® bietet PEUGEOT-Kunden ein unabhängiges Tool zur öffentlichen Bewertung ihres PEUGEOT Neuwagens; Reevoo®-Bewertung für den PEUGEOT 3008, Quelle: www.peugeot.de, Stand 30.11.2015.

Alle Preise sind unverbindliche Preisempfehlungen der PEUGEOT DEUTSCHLAND GMBH zuzüglich Überführungskosten bis zum Vertragspartner. Mit Erscheinen dieser Preisliste verlieren alle vorhergehenden ihre Gültigkeit. Die Angaben und Abbildungen in dieser Unterlage sind unverbindlich und stellen nur eine annähernde Beschreibung dar. PEUGEOT DEUTSCHLAND behält sich Änderungen des Liefergegenstandes gegenüber dieser Unterlage vor, z. B. im Hinblick auf technische Daten, Konstruktion, Ausstattung und äußeres Erscheinungsbild. Ihr PEUGEOT Vertragspartner informiert Sie gerne über etwaige Änderungen.

Preisgünstige Finanzierung und wirtschaftliches Leasing durch die PEUGEOT BANK, Geschäftsbereich der Banque PSA Finance S. A. Niederlassung Deutschland.

PEUGEOT DEUTSCHLAND GMBH – 51170 Köln
Kundenbetreuungscenter 0800-1111 999
www.peugeot.de

DMA/PPM/MH/40/12.15/44085/RE