

PEUGEOT 3008 BUSINESS-LINE

PREISE, AUSSTATTUNGEN UND TECHNISCHE DATEN

10. MÄRZ 2015



PEUGEOT
PROFESSIONAL



Mit Business-Paket:

36 Monate Garantie,
Bluetooth-Freisprecheinrichtung bzw.
Farb-Navigationssystem
inkl. 2 Europakarten-Updates u. v. m.
Kundenvorteil von € 1.117,- ohne MwSt.
Kundenvorteil von € 1.329,- inkl. MwSt.

Business
LINE

PEUGEOT 3008 Business-Line

		Preis ohne MwSt.	Preis inkl. 19 % MwSt.
DIESELVERSIONEN			
Business-Line BlueHDi 120 STOP & START*	1.6 l – 88 kW	€ 25.774,-	€ 30.671,-
Business-Line BlueHDi 120 EAT6** STOP & START*	1.6 l – 88 kW	€ 27.287,-	€ 32.471,-
Business-Line BlueHDi 150 STOP & START*	2.0 l – 110 kW	€ 27.497,-	€ 32.721,-

Serienausstattung¹⁾

Ausstattung 3008 Business-Line

Sicherheitsausstattung

Details siehe „Das 3008-Sicherheitskonzept“

Komfort und Technik

• Beleuchtung und Sicht:

- Beleuchtete Türschweller vorn
- Heckscheibenwischer
- Kofferraumbeleuchtung
- Make-up-Spiegel auf Fahrer- und Beifahrerseite
- Nebelscheinwerfer mit verchromten Blenden
- Tagfahrlicht aktivierbar

• Elektrik:

- Außenspiegel elektrisch verstell- und beheizbar, mit integrierten Blinkern
- Fensterheber vorn und hinten elektrisch, mit Komfortschaltung und Einklemmschutz hinten inkl. Kindersicherung elektrisch
- 3 Steckdosen 12 Volt: im Kofferraum, Reihe 1 und Reihe 2
- Wegfahrsperrung mit Transponder im Schlüssel
- Zentralverriegelung von innen aktivierbar mit Funkfernbedienung

• Fahrerunterstützung:

- Automatikgetriebe sequentiell, Tiptronic System Porsche® (i. V. m. HDi 160 Automatik)
- Automatische elektrische Feststellbremse inkl. Berganfahrhilfe
- Bordcomputer inkl. Wartungs- und Außentemperaturanzeige, Durchschnittsgeschwindigkeit, Kraftstoffverbrauch momentan und durchschnittlich, Restreichweite, zurückgelegte Strecke
- ESP
- Geschwindigkeitsregelanlage mit Geschwindigkeitsbegrenzer
- Servolenkung geschwindigkeitsabhängig, elektrohydraulisch

• Beifahrersitz höhenverstellbar

• Belüftetes Staufach in der Mittelkonsole

• Fahrersitz höhenverstellbar

• FAP-Rußpartikelfilter

• Frontscheibe getönt und geräuschkämmend

• Klimaautomatik 2-Zonen, getrennt regelbar für Fahrer und Beifahrer, mit Lüftungsdüsen hinten

• Kofferraumbodenplatte in drei Ebenen fixierbar

• Lendenwirbelstütze für Fahrer, manuell verstellbar

• Reifenpannenset (Kompressor und Pannenspray) (nicht i. V. m. Grip-Control-Paket)


¹⁾ Die Serienausstattung des 3008 Business-Line basiert auf der des 3008 Active.

* Automatisches STOP & START-System.

** 6-Stufen-Automatikgetriebe.

Dynamik und Design	<ul style="list-style-type: none"> • 3-Speichen-Lederlenkrad höhen- und tiefenverstellbar
• Außenspiegel teilweise in Wagenfarbe lackiert	• Türgriffe außen in Wagenfarbe
• Dekorleisten an den Türen oben verchromt	• Zweiteilige Heckklappe
• Haltegriff für den Beifahrer an der Mittelkonsole aus Leder	• <u>Sitze:</u> <ul style="list-style-type: none"> – Mittelarmlehne hinten mit Durchladeklappe – <u>Polster:</u> Stoff „Grikol“ in Schwarz – Rücksitzbank zweiteilig umklappbar (1/2–2/3)
• Handschuhfach unterhalb des Lenkrads	 <ul style="list-style-type: none"> • <u>Sicht-Paket:</u> <ul style="list-style-type: none"> – Einschaltautomatik des Abblendlichts mit Begleitleichtfunktion – Regensensor
• Heckscheibe stärker getönt	
• Instrumente schwarz hinterlegt, mit Chromeinfassung	
• Kofferraumbodenplatte in drei Ebenen fixierbar	
• Kühlergrill verchromt	
• Leichtmetallfelgen „Aregia“ 17"	
• Schaltknäuf aus Leder	

Exklusives Ausstattungspaket Business-Line

 <p>Business-Paket:</p> <ul style="list-style-type: none"> + Business-Line-Passformmatten mit Kontrastnaht + Einparkhilfe hinten + <i>optiway</i>-GarantiePlus-Vertrag (3 Jahre Garantie/ bis zu 100.000 km)²⁾ 	<ul style="list-style-type: none"> + 2 Europakarten-Updates⁵⁾ + <u>PEUGEOT Connect Box:</u> mit den kostenlosen Telematikdiensten PEUGEOT Connect SOS* und PEUGEOT Connect Assistance** <ul style="list-style-type: none"> – GPS-Modul – Integrierte europäische SIM-Karte – Lautsprecher und Mikrofon – Notfallbatterie
<ul style="list-style-type: none"> + Panorama-Glasdach mit elektrischer Jalousie und Einklemmschutz + Seitenscheiben hinten stärker getönt + Sitzheizung vorn + Sonnenrollos in Reihe 2 + <u>Navigationssystem WIP Nav Plus:</u> <ul style="list-style-type: none"> – 7"-Farbbildschirm (16/9) in Hochauflösung (800x480 Pixel) mit kartographischer 2-D- und 2,5-D-Darstellung inkl. Anzeige der Straßennamen und der Geschwindigkeitsbegrenzungen sowie Anzeige der Autobahnausfahrten und der Spuren (Line-Guidance) – Audioanlage MP3-fähig, mit Tri-Tuner, RDS – Bluetooth-Freisprecheinrichtung³⁾ mit Audiostreaming über Bluetooth – Europakarte⁴⁾ auf Flash-Speicher – Traffic Message Channel (TMC) und dynamische Routenführung – USB-/AUX-Eingang für iPod, MP3-Player (zur Wiedergabe von MP3- und WMA-Dateien) und andere externe Quellen 	<p>Kundenvorteil⁶⁾: € 1.117,- ohne MwSt. Kundenvorteil⁶⁾: € 1.329,- inkl. MwSt.</p>

1) Die Serienausstattung des 3008 Business-Line basiert auf der des 3008 Active.

2) Weitere Informationen finden Sie auf Seite 8.

3) Kompatibel mit Mobiltelefonen und PDAs vieler Hersteller. Ob Ihr eigenes Mobilfunkgerät kompatibel ist, erfahren Sie bei Ihrem PEUGEOT Vertragspartner. (Handy nicht im Lieferumfang enthalten.)

4) Albanien, Andorra, Belgien, Bosnien-Herzegovina, Bulgarien, Dänemark, Deutschland, England, Estland, Finnland, Frankreich, Gibraltar, Griechenland, Irland, Italien inkl. Vatikan und San Marino, Kroatien, Lettland, Liechtenstein, Litauen, Luxemburg, Mazedonien, Moldavien, Rumänien, Schottland, Schweden, Schweiz, Serbien, Slowakei, Slowenien, Spanien, Tschechien, Ukraine, Ungarn, Wales, Weißrussland.

5) Automatische Zusendung in den beiden Folgejahren nach Kauf des Fahrzeuges. Die Zusendung der Updates setzt voraus, dass PEUGEOT DEUTSCHLAND die Adressdaten vorliegen.

6) Ersparnis im Vergleich zur UVP für ein vergleichbar ausgestattetes Serienmodell.

* Umgehende Fahrzeuglokalisierung (durch längeres Drücken der SOS-Taste oder automatisch nach Auslösung eines pyrotechnischen Elements), vorbehaltlich der Erklärung des Einverständnisses mit der Lokalisierung bei der Fahrzeugbestellung und nach Abschluss eines kostenlosen Vertrages.

** Assistance-Dienst nur verfügbar während der Garantielaufzeit des Fahrzeuges.

PEUGEOT 3008 Business-Line

Sonderausstattungen gegen Aufpreis

Optionen	Preis ohne MwSt.	Preis inkl. 19 % MwSt.
• Ersatzrad vollwertig*, **	€ 168,07	€ 200,-
• Head-up-Display mit farblicher Darstellung	€ 327,73	€ 390,-
• Rückfahrkamera	€ 235,29	€ 280,-
• Sonderlackierung metallic	€ 495,80	€ 590,-
• Sonderlackierung metallic „Perlmutter Weiß“	€ 647,06	€ 770,-
Pakete		
 • <u>Sicherheits-Paket:</u> <ul style="list-style-type: none">- Außenspiegel elektrisch anklappbar- Begleitlicht in den Außenspiegeln- Innenspiegel automatisch abblendend	€ 210,08	€ 250,-
 • <u>Grip-Control-Paket:</u> <ul style="list-style-type: none">- ASR +- Leichtmetallfelgen „Isara“ 16"- Notrad*- Reifen 215/60 R16 Typ M+S (ohne Schneeflocken-Symbol)	€ 168,07	€ 200,-

* Anstatt Reifenpannenset.

** Achtung: Mit der Option Ersatzrad und i. V. m. den Motorisierungen 2.0 l HDi 150 und 2.0 l HDi 160 Automatik ist der Kofferraum um 110 l reduziert. Die Kofferraumbodenplatte ist dann nur noch in zwei Ebenen fixierbar.

Aktive Sicherheit	
• ABS (Antiblockiersystem)	S
• Blinkleuchten mit Spurwechsel-Tippfunktion	S
• Dritte Bremsleuchte	S
• EBV (Elektronischer Bremskraftverteiler)	S
• ESP (Elektronisches Stabilitätsprogramm) mit ASR (Antriebsschlupfregelung)	S
• Notbremsassistent mit Einschaltautomatik der Warnblinkanlage	S
• Zentralverriegelung von innen aktivierbar mit Funkfernbedienung	S
Passive Sicherheit	
• <u>6 Airbags:</u> – 2 Frontairbags – 2 Seitenairbags vorn – 2 Vorhangairbags vorn und hinten	S
• Fußstütze aktiv	S
• <u>Rücksitze:</u> – 3 Dreipunkt-Sicherheitsgurte – Gurtkraftbegrenzer – Isofix-Kindersitzhalterungen an den seitlichen Sitzplätzen in Reihe 2 – 3 Kopfstützen verstellbar – Warnleuchte bei nicht angelegten Sicherheitsgurten	S
• Türverriegelung automatisch im Falle eines Unfalls	S
• Türverriegelung automatisch beim Anfahren	S
• <u>Vordersitze:</u> – Dreipunkt-Sicherheitsgurte höhenverstellbar, mit Gurtblockierern – Kopfstützen verstellbar – Sicherheitsgurte mit pyrotechnischem Gurtstraffer und Druckkraftbegrenzer höhenverstellbar – Warnleuchte und Warnsignal bei nicht angelegten Sicherheitsgurten vorn und hinten	S

 = serienmäßig.

Zubehör gegen Aufpreis¹⁾

Trenngitter für den Transport von Haustieren oder sperrigen Gegenständen	941215	€ 149,-
Winterkomplettad 16" , kompletter Satz auf Stahlfelge 215/60 R16 99H SEMPERIT „Speed-Grip 2“; E C 70 ²⁾	WST069/WST070	€ 699,-
Winterkomplettad 17" , kompletter Satz auf LM-Felge „Savara“ inkl. Nabendeckel, 225/50 R17 98V SEMPERIT „Speed-Grip 2“; E C 70 ²⁾	WLM087/WLM088	€ 1.239,-

Alle Preise sind unverbindliche Preisempfehlungen inkl. 19 % MwSt. Alle Preise zzgl. Montage und evtl. TÜV-Gebühren.

1) Stand Oktober 2014. Bitte beachten Sie bzgl. Preisänderungen die jeweilige Zubehör-Preisliste. Weiteres Zubehör ist auch direkt abrufbar in unseren separaten Zubehör-Prospekten und Preislisten sowie auf www.peugeot-zubehoer.de.

2) Die jeweils zulässigen Dimensionen entnehmen Sie bitte den Fahrzeug-Papieren bzw. der COC-Bescheinigung.

Die Reifen werden wie folgt klassifiziert: Kraftstoffeffizienz: A bis G, Bremsleistung/Nasshaftung: A bis G, Geräuschemission in dB.

Motoren + Technik

Motor- und Kraftübertragung: 4-Zylinder-Reihenmotor, Frontantrieb. Fahrwerk: Aufhängung vorn (Typ Pseudo-McPherson mit entkoppeltem Kurvenstabilisator, hydraulischen Stoßdämpfern und Schraubenfedern), Aufhängung hinten (Verbundlenkerachse mit Längslenkern, Torsions-Querträger und Querstabilisator). Wendekreis: 10,99 m bei HDi 115 und 11,76 m bei HDi 150. Kraftstofftank: 60 l. Kofferraumvolumen (gem. VDA): von 432 l (mit 5 Sitzen) bis 1241 l (bei umgeklappter 2. Sitzreihe).

Diesel-Motoren	3008 1.6 l BlueHDi FAP STOP & START* 88 kW	3008 1.6 l BlueHDi FAP EAT6** STOP & START* 88 kW	3008 2.0 l BlueHDi FAP STOP & START* 110 kW
Getriebe:	6-Gang	6-Stufen	6-Gang
Hubraum:	1560 ccm	1560 ccm	1997 ccm
Leistung (kW (PS)):	88 (120) (bei 3500 min ⁻¹)	88 (120) (bei 3500 min ⁻¹)	110 (150) (bei 4000 min ⁻¹)
Maximales Drehmoment:	300 Nm (bei 1750 min ⁻¹)	300 Nm (bei 1750 min ⁻¹)	370 Nm (bei 2000 min ⁻¹)
Beschleunigung von 0 auf 100 km/h:	12,0 sec	12,4 sec	9,7 sec
Höchstgeschwindigkeit:	181 km/h	184 km/h	195 km/h
Schadstoffnorm:	Euro 6	Euro 6	Euro 6
Kraftstoffverbrauch ¹⁾ : innerorts außerorts kombiniert	4,7 l / 100 km 3,8 l / 100 km 4,1 l / 100 km	4,7 l / 100 km 4,1 l / 100 km 4,3 l / 100 km	5,2 l / 100 km 3,8 l / 100 km 4,4 l / 100 km
CO ₂ -Emissionen (kombiniert) ¹⁾ :	108 g/km	112 g/km	114 g/km
Energieeffizienzklasse ²⁾ :	A+	A+	A+
Leergewicht, inkl. Fahrer ³⁾ :	1615 kg	1635 kg	1670 kg
Zuladung:	max. 405 kg	max. 405 kg	max. 410 kg
Zulässiges Gesamtgewicht:	2020 kg	2040 kg	2080 kg
Zul. Gesamtgewicht des Zuges:	3120 kg	3140 kg	3480 kg
Anhängelast gebremst:	1300 kg	1300 kg	1500 kg
Anhängelast ungebremst:	740 kg	750 kg	750 kg
Stützlast:	70 kg	70 kg	70 kg
Dachlast:	75 kg	75 kg	75 kg
Reifen:	215/60 R16 M+S (95H) (nur i. V. m. Grip Control) 225/50 R17 91H	215/60 R16 M+S (95H) (nur i. V. m. Grip Control) 225/50 R17 91H	215/60 R16 M+S (95H) (nur i. V. m. Grip Control) 225/50 R17 91H

1) Die Angaben wurden gemäß amtlichem Messverfahren in der jeweils aktuell geltenden Fassung ermittelt. Die Angaben beziehen sich nicht auf ein einzelnes Fahrzeug und sind nicht Bestandteil des Angebots, sondern dienen allein Vergleichszwecken zwischen den verschiedenen Fahrzeugtypen.

2) Weitere Informationen zum offiziellen Kraftstoffverbrauch und den offiziellen spezifischen CO₂-Emissionen neuer Personenkraftwagen, gemäß amtlichem Messverfahren in der jeweils gültigen Fassung, können dem „Leitfaden über den Kraftstoffverbrauch, die CO₂-Emissionen und den Stromverbrauch neuer Personenkraftwagen“ entnommen werden, der an allen Verkaufsstellen kostenlos erhältlich ist oder über <http://www.dat.de> im Internet zum Download bereitsteht.

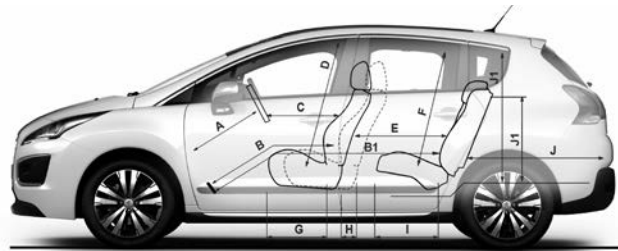
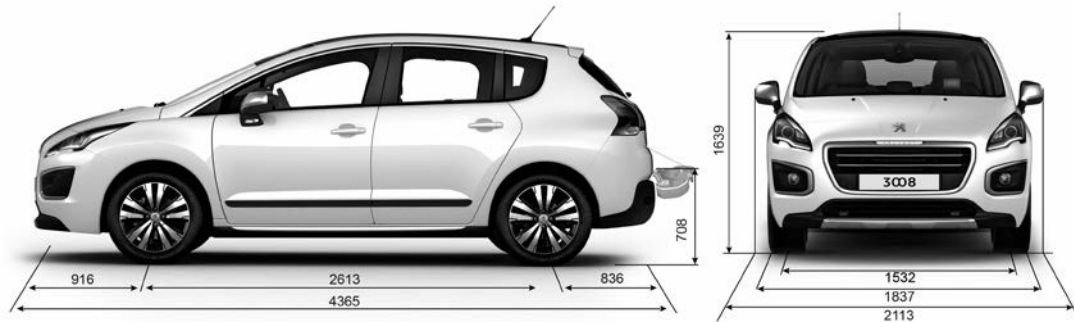
3) Je nach Ausstattung.

Für alle 3008-Modelle sind die Wartungsintervalle zu berücksichtigen. Spätestens alle 30.000 km (2.0 l BlueHDi) bzw. 25.000 km (1.6 l BlueHDi). Weitere Details entnehmen Sie bitte dem Serviceheft. Nähere Angaben zu den Abgasnormen erhalten Sie von Ihrem PEUGEOT Vertragspartner.

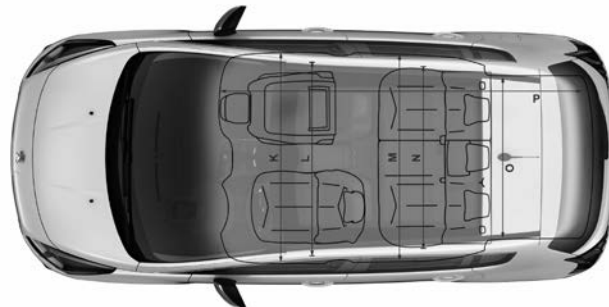
4) Werte wurden mit „Energy Saver“-Reifen ermittelt, nur i. V. m. 16" und 17".

* Automatisches STOP & START-System.

** EAT6: 6-Stufen-Automatikgetriebe.



A	820
B	824
B1	1690
C	520
D	918
E	866
F	876
G	480
H	190
I	477
J	746
J1	1048 / 638
K	1476
L	1451
M	1480
N	1403
O	1030
P	2620



Ihr Business-Line-Modell – mit auf drei Jahre verlängerter PEUGEOT Garantie gemäß *optiway*

Die Business-Line-Modelle sind bereits standardmäßig mit einer um ein Jahr verlängerten Garantie gemäß *optiway* ausgestattet. Damit sind drei Jahre lang alle Schäden abgedeckt, die aufgrund eines elektrischen, elektronischen oder mechanischen Defekts einen ordnungsgemäßen Gebrauch Ihres Fahrzeuges nicht mehr zulassen würden. Weiterhin verfügen Sie auch im 3. Jahr noch über die PEUGEOT Mobilitätsgarantie Assistance. Damit bleiben Sie in jedem Fall mobil. Sie können Ihren *optiway GarantiePlus*-Vertrag für das 3. Jahr auf Wunsch auch bis auf fünf Jahre verlängern oder um die Bausteine „Wartung“ und „Verschleiß“ ergänzen. Ihr PEUGEOT Partner berät Sie gerne – sprechen Sie ihn darauf an.

Die PEUGEOT Langzeitmobilität*

- Mobilitätsgarantie – ein Automobilleben lang
- Bei allen teilnehmenden PEUGEOT Servicepartnern im Anschluss an die Durchführung einer regulären Wartung
- Laufzeit gemäß Vertragsbedingungen maximal bis zur nächsten regulären Wartung
- Mit umfassenden Leistungen wie 365-Tage-Hotline, Pannenhilfe oder Abschleppen, Ersatzwagen, Hotelübernachtung, Taxi-, Bahn- und Flugkosten
- Ohne Altersbegrenzung für Ihren PEUGEOT

*Die genauen Vertragsbedingungen der Garantieangebote der PEUGEOT DEUTSCHLAND GMBH entnehmen Sie bitte den Allgemeinen Geschäftsbedingungen von PEUGEOT *optiway* / PEUGEOT Assistance bzw. der PEUGEOT Langzeitmobilität. Die gesetzlichen Sachmangelhaftungsansprüche sowie die Herstellergarantie bleiben hiervon unberührt.

Alle Preise sind unverbindliche Preisempfehlungen der PEUGEOT DEUTSCHLAND GMBH zuzüglich Überführungskosten bis zum Vertragspartner. Mit Erscheinen dieser Preisliste verlieren alle vorhergehenden ihre Gültigkeit. Die Angaben und Abbildungen in dieser Unterlage sind unverbindlich und stellen nur eine annähernde Beschreibung dar. PEUGEOT DEUTSCHLAND behält sich Änderungen des Liefergegenstandes gegenüber dieser Unterlage vor, z. B. im Hinblick auf technische Daten, Konstruktion, Ausstattung und äußeres Erscheinungsbild. Ihr PEUGEOT Vertragspartner informiert Sie gerne über etwaige Änderungen.

Preisgünstige Finanzierung und wirtschaftliches Leasing durch die PEUGEOT BANK, Geschäftsbereich der Banque PSA Finance S. A. Niederlassung Deutschland.

PEUGEOT DEUTSCHLAND GMBH – 51170 Köln
Kundenbetreuungscenter 0800-1111 999
www.peugeot-professional.de

DMA/PPM/MH/03.15/S40787/RE