

PEUGEOT 2008

PREISE, AUSSTATTUNGEN UND TECHNISCHE DATEN

1. NOVEMBER 2015



PEUGEOT



4) (S. 12)



3) (S. 12)

IHREN PEUGEOT 2008 AUSWÄHLEN ...

		ACCESS	ACTIVE	ALLURE
BENZINVERSIONEN				
PureTech 82	1.2 l – 60 kW	15.250 €	17.000 €	18.800 €
PureTech 110	1.2 l – 81 kW		18.450 €	20.250 €
PureTech 110 EAT6*	1.2 l – 81 kW		19.700 €	21.500 €
PureTech 130	1.2 l – 96 kW			21.200 €
DIESELVERSIONEN				
BlueHDi 100	1.6 l – 73 kW		19.950 €	21.750 €
BlueHDi 120	1.6 l – 88 kW			22.800 €








... MIT DEN WICHTIGSTEN SERIENAUSSTATTUNGEN

ACCESS	ACTIVE <i>(zusätzlich zu Access)</i>	ALLURE <i>(zusätzlich zu Active)</i>
<ul style="list-style-type: none"> + ABS + 6 Airbags + Außenspiegel elektrisch verstell- und beheizbar + Bordcomputer + ESP mit ASR + Fahrersitz höhenverstellbar + Fensterheber vorn elektrisch + Geschwindigkeitsregelanlage mit Geschwindigkeitsbegrenzer + LED-Tagfahrlicht + Lenkrad höhen- und tiefenverstellbar + Radzierblenden 15" + Rücksitzbank modular, 40/60 geteilt umklappbar + Servolenkung elektrisch + Zentralverriegelung mit Funkfernbedienung 	<ul style="list-style-type: none"> + Audioanlage + Klimaanlage manuell + Lederlenkrad + Multifunktionaler Touchscreen + Nebelscheinwerfer + Stahlfelgen 16" + WIP Bluetooth inkl. USB-Anschluss 	<ul style="list-style-type: none"> + Außenspiegel elektrisch anklappbar + Beifahrersitz höhenverstellbar + Einparkhilfe hinten + Fensterheber hinten elektrisch + Innenspiegel automatisch abblendend + Leichtmetallfelgen 16" + Lichtsensor + <u>Polster</u>: Kunstleder/Stoff + Regensensor + Statisches Kurvenlicht + 2-Zonen-Klimaautomatik

* 6-Stufen-Automatikgetriebe.

..... Alle Preise sind unverbindliche Preisempfehlungen inkl. 19 % MwSt.

IHREN 2008 MIT ATTRAKTIVEN PAKETEN AUSSTATTEN

		ACCESS	ACTIVE	ALLURE	
	Cool-Paket Klimaanlage manuell Audioanlage WIP Sound inkl. CD-Laufwerk, MP3-fähig	J2U7	1.250 €	-	-
	Cool-Paket Plus Klimaanlage manuell Audioanlage WIP Sound inkl. CD-Laufwerk, MP3-fähig WIP Bluetooth	J302	1.390 €	-	-
	City-Paket Einparkhilfe hinten Außenspiegel elektrisch anklappbar Fensterheber hinten elektrisch mit Komfortschaltung	GOOB	-	450 €	s
	Sicht-Paket automatisch abblendender Innenspiegel Frontscheibe geräuschkämmend Lichtsensor Regensensor	WV33	-	200 €	s
	Komfort-Paket Mittelarmlehne vorn LED-Deckenleuchte Make-up-Spiegel beleuchtet	JB04	-	-	150 €
	Grip-Control-Paket (nicht i. V. m. 1.2 l PureTech 82 und 1.6 l BlueHDi 100) Grip Control®: Anti-Rutschsystem mit fünf Modi Bereifung Typ M&S (205/50 R17) Leichtmetallfelgen (zur Auswahl): - Eridan 17" zweifarbig mit Anthra Grau - Eridan 17" zweifarbig mit Schwarz	ZH4E/ZH4F	-	-	380 €
	Leder-Paket Polster: Leder „Claudia“ in Schwarz Einstiegsleisten aus Aluminium Fußmatten vorn und hinten Sitzheizung vorn, einstellbar in drei Stufen	3UFX	-	-	950 €

UMFANGREICHE SERIENAUSSTATTUNGEN UND EINZELOPTIONEN

	ACCESS	ACTIVE	ALLURE
SICHERHEIT			
Aktive Sicherheit			
ABS (Antiblockiersystem)	S	S	S
Blinkleuchten mit Spurwechsel-Tippfunktion	S	S	S
EBV (Elektronischer Bremskraftverteiler)	S	S	S
ESP (Elektronisches Stabilitätsprogramm) mit ASR (Antriebsschlupfregelung)	S	S	S
Innenspiegel automatisch abblendend	–	Paket	S
Notbremsassistent mit Einschaltautomatik der Warnblinkleuchten	S	S	S
Reifendruckkontrollsystem	S	S	S
Scheibenbremsen vorn innenbelüftet	S	S	S
Scheibenbremsen hinten	S	S	S
Passive Sicherheit			
<u>Airbags:</u> – Fahrer- und Beifahrerairbag, Beifahrerairbag deaktivierbar – Seitenairbags vorn – Vorhangairbags durchgehend	S	S	S
Dreipunktsicherheitsgurte auf allen Plätzen	S	S	S
2 Isofix-Kindersitzhalterungen auf der Rücksitzbank	S	S	S
Kindersicherung in den hinteren Türen	S	S	S
Sicherheitsgurte vorn höhenverstellbar	S	S	S
Türverriegelung automatisch beim Anfahren	S	S	S
Warnleuchte und Signal bei nicht angelegtem Sicherheitsgurt vorn	S	S	S
Fahrassistenzsysteme			
Berganfahrhilfe (nicht i. V. m. 1.2 l PureTech 82)	–	S	S
Einparkhilfe hinten, akustisch und visuell	–	Paket	S
Geschwindigkeitsregelanlage mit Geschwindigkeitsbegrenzer	S	S	S
<u>Park Assist:</u> – aktives Parksysteem mit Lenkautomatik – Einparkhilfe vorn und hinten	–	–	€ 400,-
KOMFORT & TECHNIK			
Komfort			
Außenspiegel elektrisch verstell- und beheizbar	S	S	S
Außenspiegel elektrisch anklappbar	–	Paket	S
Becherhalter in der Mittelkonsole	S	S	S
Bordcomputer	S	S	S

	ACCESS	ACTIVE	ALLURE
Fensterheber vorn elektrisch mit Komfortschaltung und Einklemmschutz auf der Fahrerseite	S	S	S
Fensterheber vorn elektrisch mit Komfortschaltung und Einklemmschutz auf der Beifahrerseite	–	–	S
Fensterheber hinten elektrisch mit Komfortschaltung, Kindersicherung und Einklemmschutz	–	Paket	S
Fensterheber mit automatischer Schließfunktion bei Verriegelung des Fahrzeugs per Fernbedienung	–	–	S
Frontscheibe geräuschkämmend	–	Paket	S
Gepäckraumabdeckung	S	S	S
Gepäckraumtrennnetz	–	–	€ 120,-
Handschuhfach klimatisiert	–	S	S
Kartentaschen an den Vordersitzlehnen	–	–	S
Heizungssystem mit Umluftschaltung	S	–	–
Klimaanlage manuell, FCKW-frei	Paket	S	–
2-Zonen-Klimaanlage inkl. Aktivkohlefilter	–	€ 400,-	S
Kofferraum voll ausgekleidet und beleuchtet	S	S	S
Kombiinstrument mit Punktmatrix in Farbe	–	–	S
Lenkrad höhen- und tiefenverstellbar	S	S	S
Mittelarmlehne vorn	–	–	Paket
Nebelscheinwerfer mit Chromumrandung	–	S	S
Panorama-Glasdach mit elektrischer Jalousie und blauer LED-Umrandung, inkl. Heckscheibe stärker getönt und LED-Deckenleuchte	–	€ 550,-	€ 450,-
Pollenfilter	S	S	S
Staufach verschließbar zwischen den Sitzen	S	S	S
Zentralverriegelung mit Funkfernbedienung, von innen aktivierbar	S	S	S

Technik

Drehzahlmesser	S	S	S
FAP-Rußpartikelfilter (i. V. m. Dieselmotorisierungen)	–	S	S
Fehlbetankungsschutz (i. V. m. Dieselmotorisierungen)	S	S	S
Heckscheibe beheizbar	S	S	S
Kurzstabdachantenne	S	S	S
Radiovorbereitung mit Verkabelung für Lautsprecher vorn und hinten	S	–	–
Schaltpunktanzeige (nur i. V. m. Schaltgetriebe)	S	S	S
Scheibenwischer vorn und hinten mit Intervallschaltung	S	S	S
Servolenkung elektrisch, geschwindigkeitsabhängig	S	S	S
Steckdose 12V vorn und hinten	S	S	S

* Anstatt Reifenpannenset.

Alle Preise sind unverbindliche Preisempfehlungen inkl. 19 % MwSt.

■ = nicht verfügbar, S = serienmäßig.

	ACCESS	ACTIVE	ALLURE
STOP & START-System (nicht i. V. m. 1.2 l PureTech 82)	–	s	s
Wärmeschutzverglasung	s	s	s
Licht & Sicht			
LED-Tagfahrlicht	s	s	s
Heckleuchten mit LED	s	s	s
Nebelscheinwerfer mit Chromumrandung	–	s	s
Statisches Kurvenlicht	–	–	s
Lichtsensoren	–	Paket	s
Regensensoren	–	Paket	s
Handschuhfach beleuchtet	s	s	s
LED-Deckenleuchte (i. V. m. Panorama-Glasdach oder PEUGEOT Connect Box serienmäßig)	–	–	Paket
Dachhimmel PEUGEOT LED-Track (nicht i. V. m. Panorama-Glasdach)	–	–	s
Sitze			
Sportliche Sitze vorn mit verstärkter Seitenpolsterung	–	–	s
Fahrersitz höhenverstellbar	s	s	s
Beifahrersitz höhenverstellbar	–	–	s
Kopfstützen vorn höhenverstellbar	s	s	s
3 Kopfstützen hinten	s	s	s
Rücksitzbank und -lehne 40/60 geteilt umklappbar und modular	s	s	s
Sitzheizung vorn, einstellbar in drei Stufen	–	€ 250,-	€ 250,-
DESIGN			
Außendesign			
Außenspiegel mit Spiegelkappen in Wagenfarbe	s	s	–
Außenspiegel mit Spiegelkappen in Chrom	–	–	s
Dachreling in Silber	s	s	s
Frontgrill mit Umrandung in Chrom	s	s	–
Frontgrill mit Zierleisten in Chrom	–	–	s
Front- und Heckschürze aus Edelstahl	–	–	s
Heckscheibe und Seitenscheiben in Reihe 2 stärker getönt	–	–	€ 120,-
Heckspoiler in Chrom	s	s	s
Seitenschutzleisten in Chrom	–	–	s
Sonderlackierung metallic	€ 500,-	€ 500,-	€ 500,-
Sonderlackierung Perlmutter Weiß (3-Schicht-Lackierung)	€ 680,-	€ 680,-	€ 680,-
Stoßfängerschutzleiste hinten in Wagenfarbe lackiert	s	s	s
Türgriffe außen in Wagenfarbe	s	s	s

..... Alle Preise sind unverbindliche Preisempfehlungen inkl. 19 % MwSt.

■ = nicht verfügbar, s = serienmäßig.

	ACCESS	ACTIVE	ALLURE
Räder und Reifen			
Radzierblenden „Iode“ 15"	s	-	-
Radzierblenden „Silice“ 16" (nicht i. V. m. 1.6 l BlueHDi 100)	-	s	-
Radzierblenden „Strontium“ 16" (nur i. V. m. 1.6 l BlueHDi 100)	-	s	s
Leichtmetallfelgen „Hydre“ 16" zweifarbig mit Dilium Grau (nicht i. V. m. 1.6 l BlueHDi 100)	-	€ 600,-	s
Leichtmetallfelgen „Eridan“ 17" zweifarbig mit Anthra Grau inkl. Grip Control (nicht i. V. m. 1.2 l PureTech 82 und 1.6 l BlueHDi 100)	-	-	Paket (€ 380,-)
Leichtmetallfelgen „Eridan“ 17" zweifarbig mit Schwarz inkl. Grip Control (nicht i. V. m. 1.2 l PureTech 82 und 1.6 l BlueHDi 100)	-	-	Paket (€ 380,-)
Reifenpannenset (Kompressor + Spray)	s	s	s
Notrad*	€ 80,-	€ 80,-	€ 80,-
Innendesign			
Handbremsgriff aus Leder	-	-	s
Instrumente schwarz hinterlegt	s	s	s
3-Speichen-Lenkrad mit kleinem Durchmesser	s	s	s
Lederlenkrad	-	s	s
Multifunktionslenkrad	-	s	s
Kofferraumschutzleiste (i. V. m. Niveau Allure aus gebürstetem Edelstahl)	s	s	s
Umrandung der Lüftungsdüsen in satiniertem Chrom	-	-	s
Polster			
<u>Polster:</u> Stoff „Berlin“ Schwarz	s	-	-
<u>Polster:</u> Stoff „Tokyo“ Schwarz oder Braun	-	s	-
<u>Polster:</u> Kunstleder/Stoff „Oxford“ in Schwarz oder „Shanghai“ in Braun	-	-	s
<u>Polster:</u> Leder „Claudia“ Schwarz	-	-	Paket

* Anstatt Reifenpannenset.

Alle Preise sind unverbindliche Preisempfehlungen inkl. 19 % MwSt.

■ = nicht verfügbar, s = serienmäßig.

	ACCESS	ACTIVE	ALLURE
AUDIO & TELEMATIK			
<u>Audioanlage WIP Sound:</u> Radio, CD-Laufwerk, 2 Lautsprecher, 2 Hochtöner, Monotuner, AUX-Eingang, mit Bedienelement am Lenkrad	Paket	-	-
CD-Laufwerk im Handschuhfach	-	€ 120,-	€ 120,-
Digitaler Radioempfang DAB und DAB+ (Digital Audio Broadcasting)	-	€ 210,-	€ 210,-
Multifunktionaler Touchscreen mit 7"-Farbbildschirm (Bedienung von Bordcomputer, Audioanlage, Navigationssystem, Bluetooth ...) inkl. Audioanlage mit 4 Lautsprechern, 2 Hochtönern, Trituner, AUX-Eingang, digitalem Soundprozessor by Arkamys, Bedienung auch über das Multifunktionslenkrad möglich	-	s	s
<u>WIP Bluetooth:</u> - Audiostreaming über Bluetooth - Bedienung am Lenkrad - Bluetooth-Freisprecheinrichtung - USB- sowie AUX-Eingang zum Anschluss externer Audiogeräte	Paket	s	s
<u>Navigationssystem:</u> - Anzeige der Geschwindigkeitsbegrenzungen - Bedienung über den Touchscreen mit 7"-Farbbildschirm - Display im Kombiinstrument mit Punktmatrix in Farbe (nur i. V. m. Allure) - Europakarte ¹⁾ auf 4-GB-Speicher - Traffic Message Channel (TMC) und dynamische Routenführung	-	€ 540,-	€ 540,-
<u>Navigationssystem inkl. PEUGEOT Connect Box:</u> - PEUGEOT Connect Box mit kostenlosen Telematikdiensten PEUGEOT Connect SOS* und PEUGEOT Connect Assistance** - GPS-Modul - integrierte europäische SIM-Karte - Lautsprecher und Mikrofon - Notfallbatterie	-	€ 790,-	€ 790,-
<u>Hifi-Paket:</u> - JBL®-Soundsystem: 8 Lautsprecher (2 Hifi-Lautsprecher vorn und hinten, 2 Hifi-Hochtöner vorn und hinten) und 1 Subwoofer (im Kofferraum) - Heckscheibe stärker getönt	-	-	€ 420,-

1) Albanien, Andorra, Belgien, Bosnien-Herzegowina, Bulgarien, Dänemark, Deutschland, England, Estland, Finnland, Frankreich, Gibraltar, Griechenland, Irland, Italien inkl. Vatikan und San Marino, Kroatien, Lettland, Liechtenstein, Litauen, Luxemburg, Mazedonien, Moldawien, Monaco, Montenegro, Niederlande, Nordirland, Norwegen, Österreich, Polen, Portugal, Rumänien, Schottland, Schweden, Schweiz, Serbien, Slowakei, Slowenien, Spanien, Tschechien, Ukraine, Ungarn, Wales, Weißrussland.

* Umgehende Fahrzeuglokalisierung (durch längeres Drücken der SOS-Taste oder automatisch nach Auslösung eines pyrotechnischen Elements), vorbehaltlich der Erklärung des Einverständnisses mit der Lokalisierung bei der Fahrzeugbestellung und nach Abschluss eines kostenlosen Vertrages.

** Assistance-Dienst nur verfügbar während der Garantielaufzeit des Fahrzeuges.

..... Alle Preise sind unverbindliche Preisempfehlungen inkl. 19 % MwSt.

■ = nicht verfügbar, ■ = serienmäßig.

MOTOREN + TECHNIK

Motor und Kraftübertragung: 3- und 4-Zylinder-Reihenmotor, 5- bzw. 6-Gang-Schaltgetriebe oder 6-Stufen-Automatikgetriebe, Frontantrieb.
Fahrwerk: Pseudo-McPherson-Vorderachse, Hinterachse mit verformbarem Querträger mit speziell abgestimmter Feder-Dämpfer-Einheit.

Benzin-Motoren	1.2 l PureTech 60 kW	1.2 l PureTech STOP & START 81 kW	1.2 l PureTech EAT6 STOP & START 81 kW	1.2 l PureTech STOP & START 96 kW
Getriebe:	5-Gang	5-Gang	6-Stufen	6-Gang
Hubraum:	1199 ccm	1199 ccm	1199 ccm	1199 ccm
Leistung (kW (PS)):	60 (82) (bei 5750 min ⁻¹)	81 (110) (bei 5500 min ⁻¹)	81 (110) (bei 5500 min ⁻¹)	96 (130) (bei 5500 min ⁻¹)
Maximales Drehmoment:	118 Nm (bei 2750 min ⁻¹)	205 Nm (bei 1500 min ⁻¹)	205 Nm (bei 1500 min ⁻¹)	230 Nm (bei 1750 min ⁻¹)
Beschleunigung von 0 auf 100 km/h:	13,5 sec	9,9 sec	10,3 sec	9,3 sec
Höchstgeschwindigkeit:	168 km/h	191 km/h	188 km/h	200 km/h
Schadstoffnorm:	Euro 6	Euro 6	Euro 6	Euro 6
Kraftstoffverbrauch ¹⁾ : innerorts außerorts kombiniert	6,0 l / 100 km 4,3 l / 100 km 4,9 l / 100 km	5,3 l / 100 km 3,9 l / 100 km 4,4 l / 100 km	5,9 l / 100 km 4,1 l / 100 km 4,8 l / 100 km	6,0 l / 100 km 4,1 l / 100 km 4,8 l / 100 km
CO ₂ -Emissionen (kombiniert) ¹⁾ :	114 g/km	103 g/km	110 g/km	110 g/km
Energieeffizienzklasse ²⁾ :	B	A	A	A
Leergewicht, inkl. Fahrer:	1215 kg	1275 kg	1305 kg	1295 kg
Zuladung:	maximal 367 kg	maximal 381 kg	maximal 385 kg	maximal 380 kg
Zulässiges Gesamtgewicht:	1582 kg	1656 kg	1690 kg	1675 kg
Zul. Gesamtgewicht des Zuges:	2362 kg	2606 kg	2610 kg	2625 kg
Anhängelast gebremst:	1100 kg	1270 kg	1240 kg	1270 kg
Anhängelast ungebremst:	560 kg	580 kg	605 kg	580 kg
Stützlast:	51 kg	51 kg	51 kg	51 kg
Dachlast:	75 kg	75 kg	75 kg	75 kg
Reifen:	195/65 R15 81T 195/60 R16 81T	195/60 R16 81U 205/50 R17 81U	195/60 R16 81U 205/50 R17 81U	195/60 R16 81U 205/50 R17 81U
Wendekreis:	11,2 m			
Kraftstofftank:	50 l			
Kofferraumvolumen (gem. VDA):	360 l, bei umgeklappter Rücksitzbank bis zu 1.194 l			

1) Die Angaben wurden gemäß amtlichem Messverfahren in der jeweils aktuell geltenden Fassung ermittelt. Die Angaben beziehen sich nicht auf ein einzelnes Fahrzeug und sind nicht Bestandteil des Angebots, sondern dienen allein Vergleichszwecken zwischen den verschiedenen Fahrzeugtypen.

2) Weitere Informationen zum offiziellen Kraftstoffverbrauch und den offiziellen spezifischen CO₂-Emissionen neuer Personenkraftwagen, gemäß amtlichem Messverfahren in der jeweils gültigen Fassung, können dem „Leitfaden über den Kraftstoffverbrauch, die CO₂-Emissionen und den Stromverbrauch neuer Personenkraftwagen“ entnommen werden, der an allen Verkaufsstellen kostenlos erhältlich ist oder über <http://www.dat.de> im Internet zum Download bereitsteht.

Für alle 2008-Motoren gelten regelmäßige Serviceintervalle von 25.000 km (Benziner 1.2 l), 30.000 km (Benziner 1.6 l) bzw. 25.000 km (Diesel), weitere Details entnehmen Sie bitte dem Serviceheft. Nähere Angaben zu den Abgasnormen erhalten Sie von Ihrem PEUGEOT Vertragspartner.

MOTOREN + TECHNIK

Diesel-Motoren	1.6 l BlueHDi FAP STOP & START 73 kW	1.6 l BlueHDi FAP STOP & START 88 kW
Getriebe:	5-Gang	6-Gang
Hubraum:	1560 ccm	1560 ccm
Leistung (kW (PS)):	73 (99) (bei 3750 min ⁻¹)	88 (120) (bei 3500 min ⁻¹)
Maximales Drehmoment:	254 Nm (bei 1750 min ⁻¹)	300 Nm (bei 1750 min ⁻¹)
Beschleunigung von 0 auf 100 km/h:	11,3 sec	9,6 sec
Höchstgeschwindigkeit:	183 km/h	190 km/h
Schadstoffnorm:	Euro 6	Euro 6
Kraftstoffverbrauch ¹⁾ : innerorts außerorts kombiniert	3,9 l / 100 km* 3,3 l / 100 km* 3,5 l / 100 km*	4,3 l / 100 km 3,3 l / 100 km 3,7 l / 100 km
CO ₂ -Emissionen (kombiniert) ¹⁾ :	90 g/km*	96 g/km
Energieeffizienzklasse ²⁾ :	A+*	A+
Leergewicht, inkl. Fahrer:	1330 kg	1320 kg
Zuladung:	max. 380 kg	max. 406 kg
Zulässiges Gesamtgewicht:	1710 kg	1726 kg
Zul. Gesamtgewicht des Zuges:	2210 kg	2706 kg
Anhängelast gebremst:	820 kg	1300 kg
Anhängelast ungebremst:	500 kg	620 kg
Stützlast:	51 kg	53 kg
Dachlast:	75 kg	75 kg
Reifen:	205/55 R16 81T	195/60 R16 81T 205/50 R17 81U
Wendekreis:	11,2 m	
Kraftstofftank:	50 l	
Kofferraumvolumen (gem. VDA):	360 l, bei umgeklappter Rücksitzbank bis zu 1.194 l	

* Werte wurden mit rollwiderstandsoptimierten Reifen ermittelt.

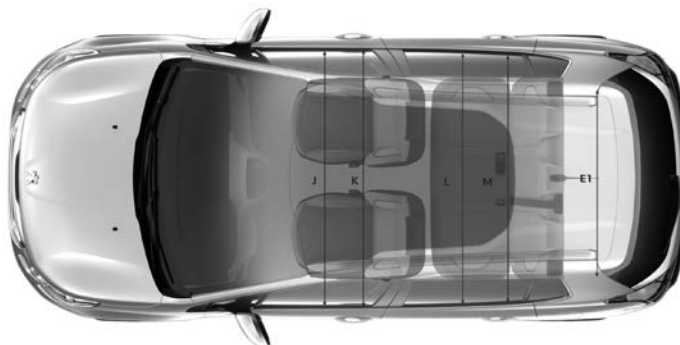
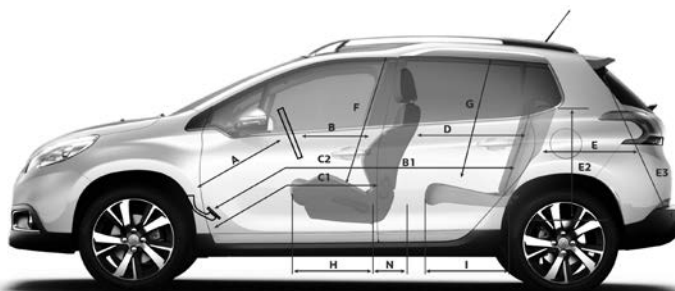

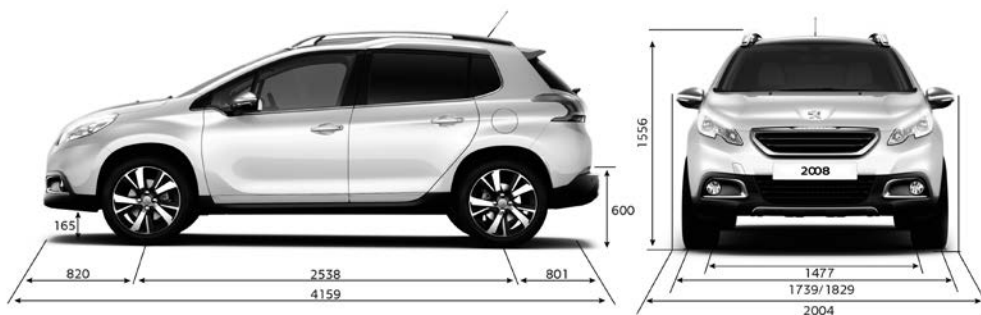
1) Die Angaben wurden gemäß amtlichem Messverfahren in der jeweils aktuell geltenden Fassung ermittelt. Die Angaben beziehen sich nicht auf ein einzelnes Fahrzeug und sind nicht Bestandteil des Angebots, sondern dienen allein Vergleichszwecken zwischen den verschiedenen Fahrzeugtypen.

2) Weitere Informationen zum offiziellen Kraftstoffverbrauch und den offiziellen spezifischen CO₂-Emissionen neuer Personenkraftwagen, gemäß amtlichem Messverfahren in der jeweils gültigen Fassung, können dem „Leitfaden über den Kraftstoffverbrauch, die CO₂-Emissionen und den Stromverbrauch neuer Personenkraftwagen“ entnommen werden, der an allen Verkaufsstellen kostenlos erhältlich ist oder über <http://www.dat.de> im Internet zum Download bereitsteht.

Für alle 2008-Motoren gelten regelmäßige Serviceintervalle von 25.000 km (Benziner 1.2 l), 30.000 km (Benziner 1.6 l) bzw. 25.000 km (Diesel),

weitere Details entnehmen Sie bitte dem Serviceheft. Nähere Angaben zu den Abgasnormen erhalten Sie von Ihrem PEUGEOT Vertragspartner.

ABMESSUNGEN



(mm)

A	720
B	611
C1	874
C2	1689
D	814
E	752
E1	1042
E2	514
E3	841
F	898
G	876
H	478
I	468
J	1360
K	1408
L	1337
M	1386
N	230

Die *optiway*-Verträge von PEUGEOT

- Erweitern Sie Ihre Garantie mit *optiway* GarantiePlus¹⁾ auf bis zu 180.000 km Fahrleistung
- Mit *optiway* WartungPlus¹⁾ auch inklusive der Kosten für planmäßige Wartungen (inkl. Öl, Filter ...)
- Mit *optiway* ServicePlus¹⁾ zusätzlich inklusive der Kosten für Verschleißteile
- Weitere Optionen wie Winterkomplettreder inkl. saisonalem Wechsel zubuchbar¹⁾
- Als Einmalbetrag oder in bequemen Raten zahlbar
- Ihr PEUGEOT-Partner berät Sie gerne und nennt Ihnen Laufzeiten und Preise

1) Es gelten die Vertragsbedingungen des jeweiligen *optiway*-Produkts. Die Herstellergarantie bleibt hiervon unberührt.

Die PEUGEOT Langzeitmobilität²⁾

- Mobilitätsgarantie – ein Automobilleben lang
- Bei allen teilnehmenden PEUGEOT Servicepartnern im Anschluss an die Durchführung einer regulären Wartung
- Laufzeit gemäß Vertragsbedingungen maximal bis zur nächsten regulären Wartung
- Mit umfassenden Leistungen wie 365-Tage-Hotline, Pannenhilfe oder Abschleppen, Ersatzwagen, Hotelübernachtung, Taxi-, Bahn- und Flugkosten
- Ohne Altersbegrenzung für Ihren PEUGEOT

2) Die genauen Vertragsbedingungen der Garantieangebote der PEUGEOT DEUTSCHLAND GMBH entnehmen Sie bitte den Allgemeinen Geschäftsbedingungen von PEUGEOT Assistance bzw. der PEUGEOT Langzeitmobilität. Die gesetzlichen Sachmangelhaftungsansprüche bleiben hiervon unberührt.



3)

3) 2 Jahre Herstellergarantie + 3 Jahre Schutz gemäß den Bedingungen des *optiway*-GarantiePlus-Vertrages bis max. 80.000 km/5 Jahre.
Angebot gilt für Kaufverträge von Privatkunden. Über alle Detailbedingungen informiert Sie gerne Ihr PEUGEOT Partner.



4)

4) Reevo[®] bietet PEUGEOT-Kunden ein unabhängiges Tool zur öffentlichen Bewertung ihres PEUGEOT Neuwagens; Reevo[®]-Bewertung für den PEUGEOT 2008, Quelle: www.peugeot.de, Stand 30.07.2015.

Alle Preise sind unverbindliche Preisempfehlungen der PEUGEOT DEUTSCHLAND GMBH zuzüglich Überführungskosten bis zum Vertragspartner. Mit Erscheinen dieser Preisliste verlieren alle vorhergehenden ihre Gültigkeit. Die Angaben und Abbildungen in dieser Unterlage sind unverbindlich und stellen nur eine annähernde Beschreibung dar. PEUGEOT DEUTSCHLAND behält sich Änderungen des Liefergegenstandes gegenüber dieser Unterlage vor, z. B. im Hinblick auf technische Daten, Konstruktion, Ausstattung und äußeres Erscheinungsbild. Ihr PEUGEOT Vertragspartner informiert Sie gerne über etwaige Änderungen.

Preisgünstige Finanzierung und wirtschaftliches Leasing durch die PEUGEOT BANK, Geschäftsbereich der Banque PSA Finance S. A. Niederlassung Deutschland.

PEUGEOT DEUTSCHLAND GMBH – 51170 Köln
Kundenbetreuungszentrum 0800-1111 999
www.peugeot.de

DMA/PPM/CK/40/11.15/S43464/RE