

CITROËN C1
**PREISE &
TECHNISCHE DATEN**



CITROËN C1 – PREISE

3-TÜRER	GETRIEBE	KW (PS)	CO ₂ -AUSSTOSS (G/KM) ¹⁾	KOMBINIERT (L/100 KM) ¹⁾	EFFIZIENZ- KLASSE ²⁾	START	LIVE	FEEL	SELECTION	FURIO	SHINE	SHINE EDITION
BENZIN												
VTi 68	5-Gang Manuell	51 (69)	95	4,1	B	9.090,-	10.000,-	10.800,-	11.790,-	-	-	-
PureTech 82	5-Gang Manuell	60 (82)	99	4,3	B	-	-	-	-	13.340,-	13.300,-	-

5-TÜRER

BENZIN												
VTi 68	5-Gang Manuell	51 (69)	95	4,1	B	-	10.450,-	11.250,-	12.240,-	-	13.250,-	-
VTi 68 Stop&Start	5-Gang Manuell	51 (69)	88	3,8	A	-	-	11.600,-	-	-	-	-
VTi 68 ETG	Efficient Tronic 5-Gang Getriebe	51 (69)	97	4,2	B	-	-	12.500,-	-	-	13.900,-	-
PureTech 82	5-Gang Manuell	60 (82)	99	4,3	B	-	-	-	12.660,-	13.790,-	13.750,-	15.290,-

AIRSCAPE

3-TÜRER

BENZIN												
VTi 68	5-Gang Manuell	51 (69)	95	4,1	B	-	-	12.400,-	-	-	-	-
PureTech 82	5-Gang Manuell	60 (82)	99	4,3	B	-	-	-	-	-	14.300,-	-

AIRSCAPE

5-TÜRER

BENZIN												
VTi 68	5-Gang Manuell	51 (69)	95	4,1	B	-	-	12.850,-	-	-	-	-
VTi 68 ETG	Efficient Tronic 5-Gang Getriebe	51 (69)	97	4,2	B	-	-	-	-	-	14.900,-	-
PureTech 82	5-Gang Manuell	60 (82)	99	4,3	B	-	-	-	-	-	14.750,-	-

1) Kombiniertes Kraftstoffverbrauch und CO₂-Emissionen.

2) Effizienzklassen bewerten Fahrzeuge anhand der CO₂-Emission unter Berücksichtigung des Fahrzeugleergewichts. Fahrzeuge, die dem Durchschnitt entsprechen, werden mit D eingestuft. Fahrzeuge, die besser sind als der heutige Durchschnitt, werden mit A+, A, B oder C eingestuft.

Alle Preise sind unverbindliche Preisempfehlungen der CITROËN DEUTSCHLAND GMBH zuzüglich Überführungskosten bis zum Vertragspartner. Mit Erscheinen dieser Preisliste verlieren alle vorhergehenden ihre Gültigkeit. Die Angaben und Abbildungen in dieser Unterlage sind unverbindlich und stellen nur eine annähernde Beschreibung dar. CITROËN DEUTSCHLAND behält sich Änderungen des Liefergegenstandes gegenüber dieser Unterlage vor, z. B. im Hinblick auf technische Daten, Konstruktion, Ausstattung und äußeres Erscheinungsbild. Ihr freundlicher CITROËN Vertragspartner informiert Sie gerne über etwaige Änderungen.

Alle Preise sind unverbindliche Preisempfehlungen in € inkl. 19 % MwSt.

CITROËN C1 – ÜBERSICHT SERIENAUSSTATTUNG

START/LIVE	FEEL (zusätzlich zu Live)	SHINE (zusätzlich zu Feel)
<ul style="list-style-type: none"> • ABS, ESP, ASR • Berganfahrassistent • Bordcomputer • Front-, Kopf- und Seitenairbags • Handschuhfach, abdeckbar • Isofix-Kindersitzbefestigungen • Kopfstützen hinten, versenkbar • LED-Tagfahrlicht • Lenkrad in der Höhe verstellbar (ab LIVE) • Radiovorbereitung • Reifendruckkontrollsystem • Reifenreparatur-Kit mit Pannenspray • Rücksitzbank mit umklappbarer Lehne • Servolenkung (ab LIVE) • Stoff „Mica“, Grau • Stoßfängereinsatz in Wagenfarbe lackiert • 14 Zoll Stahlfelgen mit Radzierkappen „Star“, Silber 	<ul style="list-style-type: none"> • Audio-System mit 4 Lautsprechern und Connecting-Box (USB-Anschluss inkl. Bluetooth®-Freisprecheinrichtung) inkl. Lenkradfernbedienung (nur für ETG) • Außenspiegelgehäuse in Wagenfarbe lackiert / Caldera-Schwarz (nur in Verbindung mit Pacific-Grün) • Dekor „Satin-Grau“ • Elektrische Fensterheber vorn • Fahrersitz in der Höhe verstellbar • Geschwindigkeitsbegrenzer (nicht für ETG) • Rücksitzbank geteilt umklappbar • Stoff „Zebra-Rot“ • Türgriffe in Wagenfarbe lackiert • Zentralverriegelung mit Hochfrequenzfernbedienung 	<ul style="list-style-type: none"> • 17-cm/7"-Touchscreen mit Mirror Screen Funktion • Audio-System mit 4 Lautsprechern und Connecting-Box (USB-Anschluss inkl. Bluetooth®-Freisprecheinrichtung) inkl. Lenkradfernbedienung • Außenspiegel, elektrisch einstellbar und beheizbar • Dekor „Satin-Grau und Brillant-Schwarz“ • Drehzahlmesser • Klimaanlage • Lenkrad und Schaltknäuf in Leder • Stoff „Wave-Light“, Grau mit Ziernähten in Jelly-Rot • 15 Zoll Leichtmetallfelgen „Planet“, glanzgedreht
<p>START: Ab € 9.090,- LIVE: Ab € 10.000,-</p>	<p>Ab € 10.800,-</p>	<p>Ab € 13.250,-</p>
	<p>AIRSCAPE FEEL (zusätzlich zu Feel)</p>	<p>AIRSCAPE SHINE (zusätzlich zu Shine)</p>
	<ul style="list-style-type: none"> • Audio-System mit 4 Lautsprechern und Connecting-Box (USB-Anschluss inkl. Bluetooth®-Freisprecheinrichtung) inkl. Lenkradfernbedienung • Außenspiegelgehäuse in Dachfarbe/Lipizan-Weiß (nur in Verbindung mit dem Faltschiebedach „Night-Blau“) • Dekor „Satin-Grau und Brillant-Schwarz“ • Elektrisches Faltschiebedach in Schwarz mit kurzer Antenne • Stoff „Zebra-Lagoon Blau“ • 15 Zoll Stahlfelgen mit Radzierkappen „COMET“, Silber 	<ul style="list-style-type: none"> • Außenspiegelgehäuse in Dachfarbe/Lipizan-Weiß (nur in Verbindung mit dem Faltschiebedach „Night-Blau“) • Elektrisches Faltschiebedach in Caldera-Schwarz mit kurzer Antenne • Stoff „Zebra-Lagoon Blau“
	<p>Ab € 12.400,-</p>	<p>Ab € 14.300,-</p>

3-TÜRER	GETRIEBE	KW (PS)	CO ₂ -AUSSTOSS (G/KM) ¹⁾	KOMBINIERT (L/100 KM) ¹⁾	EFFIZIENZ- KLASSE ²⁾	PREIS IN € (INKL. 19 % MWST.)
BENZIN						
VTi 68 Selection	5-Gang Manuell	51 (69)	95	4,1	B	11.790,-

5-TÜRER

BENZIN						
VTi 68 Selection	5-Gang Manuell	51 (69)	95	4,1	B	12.240,-
PureTech 82 Selection	5-Gang Manuell	60 (82)	99	4,3	B	12.660,-

OPTIONEN

OPTIONEN	CODES	PREIS IN € (INKL. 19 % MWST.)
AUSSENAUSSTATTUNG		
Außenspiegelgehäuse in Chrom	YI07	50,-
Heck- und Seitenscheiben hinten, dunkler getönt	VD10	150,-
FAHRERASSISTENZSYSTEME		
Rückfahrkamera inkl. digitalem Radioempfang DAB & DAB+ (Digital Audio Broadcasting) und 17-cm/7"-Touchscreen mit Mirror Screen Funktion ⁶⁾	J2XL	600,-
AUDIO- & NAVIGATIONSSYSTEME		
Audio-System mit digitalem Radioempfang DAB & DAB+ (Digital Audio Broadcasting) ⁷⁾	WL7	100,-
Audiosystem mit 4 Lautsprechern, Connecting-Box (inkl. USB-Anschluss und Bluetooth®-Freisprecheinrichtung), Lenkradfernbedienung und Touchscreen mit Mirror Screen Funktion ⁷⁾	WLVB	250,-
Audio-System mit digitalem Radioempfang DAB & DAB+ (Digital Audio Broadcasting) und 17-cm/7"-Touchscreen mit Mirror Screen Funktion ⁸⁾	WL8	350,-
KOMFORTAUSSTATTUNG		
Klimaautomatik mit Lichtsensor	WX34	300,-
Lederpolsterung, Schwarz ⁹⁾	INFX	850,-
Kälte-Paket – Außenspiegel elektisch einstell- und beheizbar – Sitzheizung	J4TK	350,-
RÄDER		
14 Zoll Notrad	RS02	70,-
15 Zoll Leichtmetallfelgen „PLANET“, glanzgedreht	ZH5Y	520,-
15 Zoll Leichtmetallfelgen „PLANET“, glanzgedreht Schwarz	ZH5Z	570,-
FARBEN		
Lipizan-Weiß	POP8	0,-
Caldera-Schwarz (Metallic-Lackierung)	M0XZ	490,-
Gallium-Grau (Metallic-Lackierung)	M09B	490,-
Carlinite-Grau (Metallic-Lackierung)	M09A	490,-
Pacific-Grün (Sonderlackierung)	POM2	200,-

SELECTION

(zusätzlich zu Feel)

- 15 Zoll Stahlfelgen mit Radzierkappen „Comet“, Silber
- Audio-System mit 4 Lautsprechern inkl. Connecting-Box (USB-Anschluss inkl. Bluetooth®-Freisprecheinrichtung) und Lenkradfernbedienung
- Außenspiegelgehäuse in Schwarz ³⁾
- Außenspiegelgehäuse in Lipizan-Weiß ⁴⁾
- Dekor „Brillant-Schwarz und Porzellan-Weiß“ ⁵⁾
- Drehzahlmesser
- Fußmatten vorn
- Klimaanlage
- Stoff „Zebra-Lagoon Blau“

1) Kombiniertes Kraftstoffverbrauch und CO₂-Emissionen.2) Effizienzklassen bewerten Fahrzeuge anhand der CO₂-Emission unter Berücksichtigung des Fahrzeugleergewichts. Fahrzeuge, die dem Durchschnitt entsprechen, werden mit D eingestuft. Fahrzeuge, die besser sind als der heutige Durchschnitt, werden mit A+, A, B oder C eingestuft.

3) In Verbindung mit der Karosierfarbe Lipizan-Weiß

4) In Verbindung mit den Karosierfarben Caldera-Schwarz, Carlinite-Grau, Gallium-Grau und Pacific-Grün

5) Einfassung der Lüftungsdüsen, Multimedia-Einheit in Porzellanweiß und Schalthebelkonsole in Brillant-Schwarz

6) Nicht kombinierbar mit WL7, WLVA, WL7 und WLVB

7) Nicht in Verbindung mit Rückfahrkamera

8) Serie bei der Option J2XL

9) In Verbindung mit Lenkrad und Schaltknäuf in Leder

Alle Preise sind unverbindliche Preisempfehlungen der CITROËN DEUTSCHLAND GMBH zuzüglich Überführungskosten bis zum Vertragspartner. Mit Erscheinen dieser Preisliste verlieren alle vorhergehenden ihre Gültigkeit. Die Angaben und Abbildungen in dieser Unterlage sind unverbindlich und stellen nur eine annähernde Beschreibung dar. CITROËN DEUTSCHLAND behält sich Änderungen des Liefergegenstandes gegenüber dieser Unterlage vor, z. B. im Hinblick auf technische Daten, Konstruktion, Ausstattung und äußeres Erscheinungsbild. Ihr freundlicher CITROËN Vertragspartner informiert Sie gerne über etwaige Änderungen.

CITROËN C1 FURIO

SONDERMODELL

3-TÜRER	GETRIEBE	KW (PS)	CO ₂ -AUSSTOSS (G/KM) ¹⁾	KOMBINIERT (L/100 KM) ¹⁾	EFFIZIENZ-KLASSE ²⁾	PREIS IN € (INKL. 19 % MWST.)
BENZIN						
PureTech 82	5-Gang Manuell	60 (82)	99	4,3	B	13.340,-

5-TÜRER

BENZIN						
PureTech 82	5-Gang Manuell	60 (82)	99	4,3	B	13.790,-

OPTIONEN

OPTIONEN	CODES	PREIS IN € (INKL. 19 % MWST.)
FAHRERASSISTENZSYSTEME		
Rückfahrkamera mit Touchscreen und Mirror Screen Funktion inkl. Radio mit 4 Lautsprechern, Connecting-Box (inkl. USB-Anschluss und Bluetooth®-Freisprecheinrichtung), Lenkradfernbedienung	UB02	300,-
KOMFORTAUSSTATTUNG		
Klimaautomatik inkl. Lichtsensor	WX34	300,-
RÄDER		
14 Zoll Notrad	RS02	70,-
FARBEN		
Lipizan-Weiß	POP8	0,-
Gallium-Grau (Metallic-Lackierung)	M09B	490,-

FURIO (zusätzlich zu Feel)
<ul style="list-style-type: none"> • 15 Zoll Leichtmetallfelgen „PLANET“, Schwarz glanzgedreht • 7-Zoll Touchscreen • Audiosystem mit 4 Lautsprechern und Lenkradfernbedienung – Digitaler Radioempfang DAB & DAB+ (Digital Audio Broadcasting) und Touchscreen mit Mirror Screen Funktion • Außenspiegel elektrisch einstell- und beheizbar • Außenspiegelgehäuse in Sunrise-Rot • Connecting-Box (inkl. USB-Anschluss und Bluetooth®-Freisprecheinrichtung) • Drehzahlmesser • Heck- und Seitenscheiben hinten, dunkler getönt • Klimaanlage • Seitenfenstereinfassungen mit Chromleisten • Sitzheizung für die vorderen Sitze • Stoff „Wave-Light“, Grau mit Ziernähten in Jelly-Rot

CITROËN C1 SHINE EDITION

SONDERMODELL

C1 5-TÜRER	GETRIEBE	KW (PS)	CO ₂ -AUSSTOSS (G/KM) ¹⁾	KOMBINIERT (L/100 KM) ¹⁾	EFFIZIENZ-KLASSE ²⁾	PREIS IN € (INKL. 19 % MWST.)
BENZIN						
PureTech 82 Shine Edition	5-Gang-Manuell	60 (82)	99	4,3	B	15.290,-

OPTIONEN

OPTIONEN	CODES	PREIS IN € (INKL. 19 % MWST.)
FAHRERASSISTENZSYSTEME		
City-Notbremsassistent inkl. AFIL-Spurassistent	D404	500,-
RÄDER		
14 Zoll Notrad	RS02	70,-
15 Zoll Leichtmetallfelge „Planet“, Schwarz glanzgedreht	ZH5Z	50,-
FARBEN		
Jelly-Rot (Sonderlackierung)	P0RK	0,-
Gallium-Grau (Metallic-Lackierung)	M09B	0,-
Caldera-Schwarz (Metallic-Lackierung)	M0XZ	0,-

SHINE EDITION (zusätzlich zu Shine)
<ul style="list-style-type: none"> • 15 Zoll Leichtmetallfelgen „PLANET“, glanzgedreht • Audiosystem mit 4 Lautsprechern und Lenkradfernbedienung – Digitaler Radioempfang DAB & DAB+ (Digital Audio Broadcasting) und Touchscreen mit Mirror Screen Funktion • Außenspiegelgehäuse in Dachfarbe • Dachfarbe in Caldera-Schwarz/Gallium-Grau ¹⁰⁾ • Dekor „Jelly-Rot“ ¹¹⁾ • Heck- und Seitenscheiben hinten, dunkler getönt • Keyless-System (Schlüsselloses Zugangs- und Startsystem) • Klimaautomatik mit Lichtsensor • Rückfahrkamera mit Touchscreen und Mirror Screen Funktion • Seitenfenstereinfassungen mit Chromleisten • Sitzheizung für die vorderen Sitze • Stoff „Wave-Light“, Grau mit Ziernähten in Jelly-Rot • Zweifarbiges Karosserie

1) Kombiniertes Kraftstoffverbrauch und CO₂-Emissionen.

2) Effizienzklassen bewerten Fahrzeuge anhand der CO₂-Emission unter Berücksichtigung des Fahrzeugleergewichts. Fahrzeuge, die dem Durchschnitt entsprechen, werden mit D eingestuft. Fahrzeuge, die besser sind als der heutige Durchschnitt, werden mit A+, A, B oder C eingestuft.

10) je nach Wahl der Karosseriefarbe

11) Einfassung der Lüftungsdüsen, Multimedia-Einheit und Schalthebelkonsole in Jelly-Rot

Alle Preise sind unverbindliche Preisempfehlungen der CITROËN DEUTSCHLAND GMBH zuzüglich Überführungskosten bis zum Vertragspartner. Mit Erscheinen dieser Preisliste verlieren alle vorhergehenden ihre Gültigkeit. Die Angaben und Abbildungen in dieser Unterlage sind unverbindlich und stellen nur eine annähernde Beschreibung dar. CITROËN DEUTSCHLAND behält sich Änderungen des Liefergegenstandes gegenüber dieser Unterlage vor, z. B. im Hinblick auf technische Daten, Konstruktion, Ausstattung und äußeres Erscheinungsbild. Ihr freundlicher CITROËN Vertragspartner informiert Sie gerne über etwaige Änderungen.

CITROËN C1

SERIENAUSSTATTUNG	START	LIVE	FEEL	SELECTION	FURIO	SHINE	SHINE EDITION	AIRSCAPE FEEL	AIRSCAPE SHINE
AUSSENAUSSTATTUNG									
Außenspiegelgehäuse									
– Unlackiert	S	S	–	–	–	–	–	–	–
– In Wagenfarbe lackiert / Caldera-Schwarz (nur in Verbindung mit Pacific-Grün)	–	–	S	–	–	S	–	–	–
– In Dachfarbe (lackiert)	–	–	–	–	–	–	S	S	S
– In Schwarz	–	–	–	S	–	–	–	–	–
– In Sunrise-Rot	–	–	–	–	S	–	–	–	–
– In Lipizan-Weiß	–	–	–	S ¹⁶⁾	–	–	–	S ¹⁵⁾	S ¹⁵⁾
– Faltschiebedach (Caldera-Schwarz)	–	–	–	–	–	–	–	S	S
Dachfarbe Gallium-Grau (Shine Edition nur in Verbindung mit Caldera-Schwarz/Jelly-Rot)	–	–	O	–	–	O	S ¹⁰⁾	–	–
Dachfarbe Caldera-Schwarz (Shine Edition nur in Verbindung mit Gallium-Grau)	–	–	O	–	–	O	S ¹⁰⁾	–	–
Heck- und Seitenscheiben hinten, dunkler getönt mit Seitenfenstereinfassungen vorne und hinten mit Chromleisten	–	–	O	O	S	O	S	O	O
SICHERHEIT									
Airbags									
– Frontairbag für Fahrer und Beifahrer (deaktivierbarer Beifahrerairbag)	S	S	S	S	S	S	S	S	S
– Kopfairbags vorn	–	–	–	–	–	–	–	–	–
– Seitenairbags vorn	–	–	–	–	–	–	–	–	–
Antiblockiersystem (ABS) mit elektronischem Bremskraftverteiler (EBV) und Bremsassistent	S	S	S	S	S	S	S	S	S
Elektronisches Stabilitätsprogramm (ESP) mit Antriebschlupfregelung (ASR)	S	S	S	S	S	S	S	S	S
Isofix-Kindersitzbefestigungen hinten	S	S	S	S	S	S	S	S	S
Zentralverriegelung mit Hochfrequenzfernbedienung	–	P	S	S	S	S	S	S	S
LICHT & SICHT									
Außenspiegel elektrisch einstellbar und beheizbar	–	–	–	–	S	S	S	–	S
Halogen-Scheinwerfer	S	S	S	S	S	S	S	S	S
Heckscheibenwischer	S	S	S	S	S	S	S	S	S
LED-Tagfahrlicht	S	S	S	S	S	S	S	S	S
FAHRERASSISTENZSYSTEME									
Berganfahrassistent	S	S	S	S	S	S	S	S	S
Geschwindigkeitsbegrenzer	–	–	S ¹²⁾	S	S	S ¹²⁾	S	S	S
Lenkrad in der Höhe verstellbar	–	S	S	S	S	S	S	S	S
Rückfahrkamera	–	–	O	O	O	O	S	O	O
Servolenkung	–	S	S	S	S	S	S	S	S
INSTRUMENTE & BEDIENUNGSELEMENTE									
Bordcomputer	S	S	S	S	S	S	S	S	S
Drehzahlmesser	–	–	O	S	S	S	S	O	S
INNENAUSSTATTUNG									
Dekor „Satin-Grau“	–	–	S	–	S	–	–	–	–
Dekor „Satin-Grau“ und „Brillant-Schwarz“	–	–	–	–	–	S	–	S	S
Dekor „Brillant-Schwarz“ und „Porzellan-Weiß“	–	–	–	S	–	–	–	–	–
Dekor „Jelly-Rot“	–	–	–	–	–	–	S	–	–
Elektrische Fensterheber vorn	–	–	S	S	S	S	S	S	S
Handschuhfach	S	S	S	S	S	S	S	S	S
Lenkrad und Schaltknäuf in Leder	–	–	S ¹³⁾	–	–	S	S	–	S
AUDIO- UND NAVIGATIONSSYSTEME									
17-cm/7"-Touchscreen mit Mirror Screen Funktion	–	–	O/P	O	S	S	S	O	S
Audio-System mit 4 Lautsprechern und Connecting-Box (USB-Anschluss inkl. Bluetooth®-Freisprecheinrichtung) inkl. Lenkradfernbedienung	–	–	O/P/S ¹³⁾	S	S	S	S	S	S
DAB & DAB+ (Digital Audio Broadcasting)	–	–	O/P	O	S	O	S	O	O
Radiovorbereitung	S	S	S ¹²⁾	–	–	–	–	–	–

CITROËN C1

SERIENAUSSTATTUNG	START	LIVE	FEEL	SELECTION	FURIO	SHINE	SHINE EDITION	AIRSCAPE FEEL	AIRSCAPE SHINE
KOMFORTAUSSTATTUNG									
Keyless-System	-	-	-	-	-	O/P	S	-	P
Klimaanlage	-	O	O/P	S	S	S	-	O	S
Klimaautomatik mit Lichtsensor	-	-	O/P	O	O	O	S	O/P	O
Sitzheizung für die vorderen Sitze	-	-	P	P	S	O	S	P	O
SITZE UND SITZBEZÜGE									
Fahrsitz in der Höhe verstellbar	-	-	S	S	S	S	S	S	S
Kopfstützen hinten, versenkbar	S	S	S	S	S	S	S	S	S
Rücksitzbank mit umklappbarer Lehne	S	S	-	-	-	-	-	-	-
Rücksitzbank geteilt umklappbar	-	-	S	S	S	S	S	S	S
Stoff „Mica“, Grau	S	S	-	-	-	-	-	-	-
Stoff „Zebra-Rot“	-	-	S	-	-	-	-	O ¹⁷⁾	O ¹⁷⁾
Stoff „Zebra-Lagoon Blau“	-	-	-	S	-	-	-	S	S
Stoff „Wave-Light“, Grau mit Ziernähten in Jelly-Rot	-	-	-	-	S	S	S	O ¹⁷⁾	O ¹⁷⁾
FARBEN									
Lipizan-Weiß	S	S	S	S	S	S	-	S	S
Jelly-Rot (Sonderlackierung)	O	O	O	-	-	O	S ¹⁰⁾	O	O
Gallium-Grau (Metallic)	O	O	O	O	-	O	S ¹⁰⁾	O	O
Caldera-Schwarz (Metallic)	O	O	O	O	-	O	S ¹⁰⁾	O	O
RÄDER									
Reifendruckkontrollsystem	S	S	S	S	S	S	S	S	S
Reifenreparatur-Kit mit Pannenspray	S	S	S	S	S	S	S	S	S
14 Zoll Stahlfelgen mit Radzierkappen „Star“, Silber	S	S	S ¹⁴⁾	-	-	-	-	-	-
15 Zoll Stahlfelgen mit Radzierkappen „Comet“, Silber	-	-	O	S	-	-	-	S	-
15 Zoll Leichtmetallfelgen „Planet“, glanzgedreht	-	-	O	O	-	S	S	O	S
15 Zoll Leichtmetallfelgen „Planet“, Schwarz glanzgedreht	-	-	O	O	S	O	O	O	O

(S) Serie (O) Option (-) Nicht verfügbar (P) Bestandteil eines Optionspaketes

10) je nach Wahl der Karosseriefarbe

12) Nicht in Verbindung mit VTi 68 ETG

13) Serie in Verbindung mit VTi 68 ETG

14) Serie für VTi 68

15) Serie in Verbindung mit Faltschiebedach „Night-Blau“

16) Serie in Verbindung mit den Karosriefarben Caldera-Schwarz, Carlinite-Grau, Gallium-Grau und Pacific-Grün

17) je nach Faltschiebedach

CITROËN C1

OPTIONSPAKETE		CODES	START	LIVE	FEEL	SHINE	AIRSCAPE FEEL	AIRSCAPE SHINE
Audio-Klima Paket „Classic“ – Audio-System mit 2 Lautsprechern – Klimaanlage	Preisvorteil ¹⁸⁾ bis zu € 350,-	J2WD	–	–	890,- ¹⁹⁾	–	–	–
Selection Paket – Audio-System mit 4 Lautsprechern – Connecting-Box (USB-Anschluss inkl. Bluetooth®-Freisprecheinrichtung) – Klimaanlage – Lenkradfernbedienung	Preisvorteil ¹⁸⁾ bis zu € 350,-	J2VJ	–	–	1.140,- ¹⁹⁾	–	–	–
Audio-Klima Paket „Mirror Screen DAB“ – 17-cm/7“-Touchscreen mit Mirror Screen Funktion – Audio-System mit 4 Lautsprechern – Connecting-Box (USB-Anschluss inkl. Bluetooth®-Freisprecheinrichtung) – Digitaler Radioempfang DAB & DAB+ (Digital Audio Broadcasting) – Klimaanlage – Lenkradfernbedienung	Preisvorteil ¹⁸⁾ bis zu € 350,-	J2VN	–	–	1.490,- ETG: 890,-	–	–	–
Audio-Klima Paket „Rückfahrkamera DAB“ – 17-cm/7“-Touchscreen mit Mirror Screen Funktion – Audio-System mit 4 Lautsprechern – Connecting-Box (USB-Anschluss inkl. Bluetooth®-Freisprecheinrichtung) – Digitaler Radioempfang DAB & DAB+ (Digital Audio Broadcasting) – Klimaanlage – Lenkradfernbedienung – Rückfahrkamera	Preisvorteil ¹⁸⁾ bis zu € 350,-	J4LQ	–	–	1.740,- ETG: 1.140,-	–	–	–
Easy Auto Paket – Keyless-System – Klimaautomatik mit Lichtsensor		WX35	–	–	–	700,-	–	700,-
Kälte-Paket – Außenspiegel elektisch einstell- und beheizbar – Sitzheizung		J4TK	–	–	350,-	–	350,-	–
Elektro-Paket – Elektrische Fensterheber vorn – Zentralverriegelung mit Fernbedienung		VB04	–	250,-	S	S	S	S

[S] Serie [-] Nicht verfügbar

18) Im Vergleich zur Summe der Einzeloptionen

19) Nicht in Verbindung mit VTi 68 ETG

Alle Preise sind unverbindliche Preisempfehlungen in € inkl. 19 % MwSt.

CITROËN C1

OPTIONEN	CODES	START	LIVE	FEEL	SHINE	AIRSCAPE FEEL	AIRSCAPE SHINE
AUSSENAUSSTATTUNG							
Außenspiegelgehäuse in Chrom	YI07	–	–	50,–	50,–	50,–	50,–
Dachfarbe in Gallium-Grau (nicht mit dem montierten Zubehör kombinierbar) ²⁰⁾	J465	–	–	400,–	400,–	–	–
Dachfarbe in Pacific-Grün (nicht mit dem montierten Zubehör kombinierbar) ²¹⁾	J4A4	–	–	400,–	400,–	–	–
Dachfarbe in Caldera-Schwarz (nicht mit dem montierten Zubehör kombinierbar) ²²⁾	J467	–	–	400,–	400,–	–	–
Heck- und Seitenscheiben hinten, dunkler getönt	VD10	–	–	150,– ²³⁾	150,– ²³⁾	150,– ²³⁾	150,– ²³⁾
FAHRERASSISTENZSYSTEME							
City-Notbremsassistent inkl. AFIL-Spurassistent	D404	–	–	–	500,–	–	500,–
Drehzahlmesser	CS02	–	–	50,–	S	50,–	S
Keyless-System	WX33	–	–	–	400,–	–	–
Rückfahrkamera, Audio-System mit 4 Lautsprechern und digitalem Radioempfang DAB & DAB+ (Digital Audio Broadcasting), Connecting-Box inkl. 17-cm/7"-Touchscreen mit Mirror Screen Funktion ²⁴⁾	J2XL	–	–	1.200,– ETG: 600,–	350,–	600,–	350,–
AUDIO- & NAVIGATIONSSYSTEME							
Audio „Classic“ Radio mit 2 Lautsprechern und USB-Anschluss ²⁵⁾	WLUZ	–	350,–	350,– ²⁶⁾	–	–	–
Audio „Bluetooth®“ Radio mit 4 Lautsprechern und Connecting-Box (USB-Anschluss inkl. Bluetooth®-Freisprecheinrichtung) inkl. Lenkradfernbedienung ²⁵⁾	WLVA	–	–	600,– ²⁷⁾	–	S	–
Audio „DAB“ Radio mit 4 Lautsprechern, Connecting-Box (USB-Anschluss inkl. Bluetooth®-Freisprecheinrichtung), Lenkradfernbedienung und digitalem Radioempfang DAB & DAB+ (Digital Audio Broadcasting) ²⁵⁾	WLV7	–	–	700,– ETG: 100,–	–	100,–	–
Audio „Mirror Screen“ Radio mit 4 Lautsprechern, Connecting-Box (USB-Anschluss inkl. Bluetooth®-Freisprecheinrichtung), Lenkradfernbedienung und 17-cm/7"-Touchscreen mit Mirror Screen Funktion ²⁵⁾	WLVB	–	–	850,– ETG: 250,–	S	250,–	S
Audio „Mirror Screen DAB“ Radio mit 4 Lautsprechern, Connecting-Box (USB-Anschluss inkl. Bluetooth®-Freisprecheinrichtung), Lenkradfernbedienung und digitalem Radioempfang DAB & DAB+ (Digital Audio Broadcasting) inkl. 17-cm/7"-Touchscreen mit Mirror Screen Funktion ²⁸⁾	WLV8	–	–	950,– ETG: 350,–	100,–	350,–	100,–
KOMFORTAUSSTATTUNG							
Klimaanlage	WX32	–	890,–	890,– ETG: 540,–	S	540,–	S
Klimaautomatik mit Lichtsensor	WX34	–	–	1.190,–	300,–	840,–	300,–
SITZE UND SITZBEZÜGE							
Sitzheizung für die vorderen Sitze	NA01	–	–	P	300,–	P	300,– ³⁷⁾
Stoff „Zebra-Rot“ ²⁹⁾	ILFK	–	–	–	–	0,–	0,–
Stoff „Wave-Light“, Grau mit Ziernähten in Jelly-Rot ³⁰⁾	I3FJ	–	–	–	–	0,–	0,–
Leder, Schwarz ³¹⁾	INFX	–	–	–	850,–	850,–	850,–
FARBEN							
Lipizan-Weiß	POP8	0,–	0,–	0,–	0,–	0,–	0,–
Pacific-Grün (Sonderlackierung)	POM2	200,–	200,–	200,–	200,–	200,–	200,–
Scarlet-Rot (Sonderlackierung)	POY2	200,–	200,–	200,–	200,–	200,–	200,–
Jelly-Rot (Sonderlackierung)	PORK	200,–	200,–	200,–	200,–	200,–	200,–
Carlinite-Grau (Metallic)	M09A	490,–	490,–	490,–	490,–	490,–	490,–
Gallium-Grau (Metallic)	M09B	490,–	490,–	490,–	490,–	490,–	490,–
Caldera-Schwarz (Metallic)	M0XZ	490,–	490,–	490,–	490,–	490,–	490,–
Smalt-Blau (Metallic)	MOLB	490,–	490,–	490,–	490,–	490,–	490,–
RÄDER							
14 Zoll Notrad	RS02	70,–	70,–	70,–	70,–	–	–
15 Zoll Stahlfelgen mit Radzierkappen „COMET“, Silber ³²⁾	ZH5W	–	–	80,–	–	S	–
15 Zoll Leichtmetallfelgen „PLANET“, glanzgedreht	ZH5Y	–	–	600,–	S	600,–	S
15 Zoll Leichtmetallfelgen „PLANET“, Schwarz glanzgedreht	ZH5Z	–	–	650,–	50,–	650,–	50,–

CITROËN C1

OPTIONEN	CODES	START	LIVE	FEEL	SHINE	AIRSCAPE FEEL	AIRSCAPE SHINE
FALTSCHIEBEDACH							
Faltschiebedach in „Caldera-Schwarz“ inkl. Außenspiegelgehäuse in Caldera-Schwarz (Y133) und Dekor „Satin-Grau und Brillant-Schwarz“ (ENFK)	UP01	–	–	–	–	S	S
Faltschiebedach „Night-Blau“ inkl. Außenspiegelgehäuse in Lipizan-Weiß lackiert (Y132) und Dekor „Weiß“ (ENFJ) ³³⁾	UP12	–	–	–	–	150,-	150,-
Faltschiebedach „Sunrise-Rot“ inkl. Außenspiegelgehäuse in Sunrise-Rot lackiert (Y139) und Dekor „Sunrise-Rot“ (ENFI) ³⁴⁾	UP09	–	–	–	–	150,-	150,-
MONTIERTES ZUBEHÖR ³⁵⁾							
Einparkhilfe hinten	D307	–	–	300,-	300,-	300,-	300,-
Navibox ³⁶⁾	D308	–	–	–	500,-	–	500,-
Navigationssystem	D3AG	–	–	350,-	–	350,-	–
Nebelscheinwerfer	D326	–	–	190,-	190,-	190,-	190,-
Einparkhilfe hinten + Nebelscheinwerfer	D327	–	–	390,-	390,-	390,-	390,-
Einparkhilfe hinten + Nebelscheinwerfer + Navigationssystem	D3AI	–	–	740,-	–	740,-	–
Einparkhilfe hinten + Nebelscheinwerfer + Navibox ³⁶⁾	D359	–	–	–	890,-	–	890,-

(S) Serie (O) Option (–) Nicht verfügbar (P) Bestandteil eines Optionspaketes

20) Nur in Verbindung mit den Karosseriefarben Jelly-Rot und Caldera-Schwarz

21) Nur in Verbindung mit der Karosseriefarbe Lipizan-Weiß

22) Nur in Verbindung mit den Karosseriefarben Scarlet-Rot, Gallium-Grau und Pacific-Grün

23) In Verbindung mit Seitenfenstereinfassungen mit Chromleisten

24) Nicht in Verbindung mit anderen Audio-Paketten

25) Nicht in Verbindung mit Rückfahrkamera

26) Nicht in Verbindung mit VTi 68 ETG

27) Serie in Verbindung mit VTi 68 ETG

28) Serie bei der Option J2XL

29) Nicht in Verbindung mit Faltschiebedach „Night-Blau“ und „Caldera-Schwarz“

30) Nicht in Verbindung mit Faltschiebedach „Sunrise-Rot“ und „Caldera-Schwarz“

31) Sitzkontaktflächen in Leder

32) Nicht in Verbindung mit PureTech 82

33) Nicht in Verbindung mit den Karosseriefarben Scarlet-Rot und Pacific-Grün

34) Nicht in Verbindung mit den Karosseriefarben Scarlet-Rot, Pacific-Grün und Jelly-Rot

35) Nicht miteinander kombinierbar

36) Integriert im Handschuhfach, Anzeige auf 17-cm/7"-Touchscreen

37) Mit dem Faltschiebedach „Night-Blau“ nur in Verbindung mit dem Stoff „Wave Light“, Grau und dem Lederpolster.

Mit dem Faltschiebedach „Sunrise-Rot“ nur in Verbindung mit dem Stoff „Zebra-Rot“ und dem Lederpolster.

Alle Preise sind unverbindliche Preisempfehlungen inkl. 19 % MwSt.

CITROËN C1

ZUBEHÖR	TEILENUMMER	START	LIVE	FEEL	SHINE	AIRSCAPE FEEL	AIRSCAPE SHINE
Dachgrundträger für 3-Türer Abschließbarer Satz Dachgrundträger aus Stahl zur Montage von Trägern für Fahrräder, Ski oder Snowboards, maximale Last: 40 kg ³⁸⁾	1610204980	231,-	231,-	231,-	231,-	-	-
Dachgrundträger für 5-Türer Abschließbarer Satz Dachgrundträger aus Stahl zur Montage von Trägern für Fahrräder, Ski oder Snowboards, maximale Last: 40 kg ³⁸⁾	1610205080	166,-	166,-	166,-	166,-	-	-
Flexible Dachbox kurz Zusammenfaltbare Dachbox von THULE, Volumen 280 l ³⁸⁾	9459K1	366,-	366,-	366,-	366,-	-	-
Mittelarmlehne Vordere Mittelarmlehne mit zusätzlichem Staufach, schwarzem Vinyl-Bezug (Alternativ Stoff) und individueller Höhenverstellung, 3 Jahre Garantie	KNSYDC1	159,-	159,-	159,-	159,-	159,-	159,-
Heckdiffusor „Sport“ Diffusor für Hinterstoßfänger mit angedeutetem verchromtem Auspuffendrohr. Zusätzlich benötigtes Zubehör: Auspuffblende „Sport“	1611242680	201,-	201,-	201,-	201,-	201,-	201,-
Auspuffblende „Sport“ Ermöglicht es, das Auspuffendrohr des Heckdiffusors „Sport“ funktionsfähig zu machen. Für VTi 82	1611135880	31,-	31,-	31,-	31,-	31,-	31,-
Tieferlegungs-Sportfedern EIBACH Tieferlegung von 25-30 mm	99416Q	159,-	159,-	159,-	159,-	159,-	159,-
Karosserieaufkleber SPORTY für 3-Türer Heben Sie sich von der Masse ab und gestalten Sie ihr Fahrzeug individuell mit hochwertigen, großzügigen und raffinierten Deko-Elementen mit einem starken, dynamischen Stil. Die im Designstudio entwickelten Aufkleber passen sich perfekt an die Abmessungen und das Styling des Fahrzeugs an.	1611651280	288,-	288,-	288,-	288,-	-	-
Karosserieaufkleber SPORTY für 5-Türer Heben Sie sich von der Masse ab und gestalten Sie ihr Fahrzeug individuell mit hochwertigen, großzügigen und raffinierten Deko-Elementen mit einem starken, dynamischen Stil. Die im Designstudio entwickelten Aufkleber passen sich perfekt an die Abmessungen und das Styling des Fahrzeugs an.	1611651380	291,-	291,-	291,-	291,-	-	-
NAVIBOX + Kartenmaterial EUROPA auf SD-Karte Semi-Integriertes Navigationssystem für Fahrzeuge mit Touchscreen. Nutzen Sie die Vorteile einer zu 100 % in den Original-Touchscreen Ihres Fahrzeugs integrierten Navigation. Die Steuereinheit des Navigationssystems ist im Flaschenhalter des Handschuhfachs untergebracht und die Antenne ist nicht sichtbar.	1616904280 + 1622959980	-	-	691,-	691,-	691,-	691,-
Teilintegriertes Befestigungsdock für GARMIN Navigationssysteme Schluss mit Saugnapfen an der Frontscheibe und störenden Kabeln entlang des Armaturenbretts. Ob auf dem Armaturenbrett oder an der A-Säule angebracht, wird das Navigationssystem sicher gehalten und geladen. Stauumfahrung (TMC) möglich für alle GARMIN Geräte mit GARMIN „Smartphone-Link“ oder „DAB+“.	1607403580	52,-	52,-	52,-	52,-	52,-	52,-
Smartphone Halterung Universalhalterung mit Magnet für die Lüftungsgitter	1613579280	40,-	40,-	40,-	40,-	40,-	40,-
Autoradio PIONEER „MVH-X560 BT“ Mit USB-Eingang, Bluetooth® und iPod-Direktsteuerung	40187355	129,-	129,-	-	-	-	-
Soundpaket Die kompakte aktive Subwoofer-Lösung mit Amplifier ist einfach unter Fahrer- und Beifahrersitz installierbar und sorgt für einen gut abgerundeten Klang auch in den Tiefen.	40271286	229,-	229,-	229,-	229,-	229,-	229,-
DIN Radiomontage-KIT + Türlautsprecher Paket bestehend aus 2 x 2-Wege Türlautsprecher 50 Watt, Radioblende und Adapterkabel	40246665	129,-	129,-	-	-	-	-
15 Zoll Winterbereifung Kompletter Satz auf Leichtmetallfelge „Planet“ mit SEMPERIT-Bereifung 165/60 R15 77T „Master-Grip 2“ ^{39) 40) 41)} Kraftstoffeffizienz: E, Bremsleistung/Nasshaftung: C, Geräuschemission: 2/69 dB	KN44516A/B	729,-	729,-	729,-	729,-	729,-	729,-
14 Zoll Winterbereifung Kompletter Satz auf Stahlfelge mit KLEBER-Bereifung 165/65 R14 79T „Krisalp HP“ ^{39) 40) 41)} Kraftstoffeffizienz: E, Bremsleistung/Nasshaftung: E, Geräuschemission: 3/74 dB	KN44469A/B	389,-	389,-	389,-	389,-	389,-	389,-
14 Zoll Winterbereifung Kompletter Satz auf Stahlfelge mit SEMPERIT-Bereifung 165/65 R14 79T „Master Grip 2“ ^{39) 40) 41)} Kraftstoffeffizienz: E, Bremsleistung/Nasshaftung: C, Geräuschemission: 2/71 dB	KN44470A/B	399,-	399,-	399,-	399,-	399,-	399,-
14 Zoll Winterbereifung Kompletter Satz auf Stahlfelge mit FULDA-Bereifung 165/65 R14 79T „Kristall Montero 3“ ^{39) 40) 41)} Kraftstoffeffizienz: E, Bremsleistung/Nasshaftung: C, Geräuschemission: 1/68 dB	KN44515A/B	389,-	389,-	389,-	389,-	389,-	389,-
WEBASTO „Thermo Top Evo“ Standheizung mit Vorwähluhr (nur für 1.0 eVTi). Alternative Bedienelemente wie eine Funkfernbedienung oder die WEBASTO Smartphone App sind ebenfalls erhältlich.	WB1323625 + WB9029783	967,-	967,-	967,-	967,-	967,-	967,-

(-) Nicht verfügbar/Nicht kombinierbar

38) Die jeweils zulässige Dachlast entnehmen Sie bitte der Borddokumentation, die maximale Last des Dachgrundträgers kann abweichen.

39) Die jeweils zulässigen Dimensionen entnehmen Sie bitte den Fahrzeug-Papieren bzw. der COC-Bescheinigung.

40) Die Reifen werden wie folgt klassifiziert: Kraftstoffeffizienz: A bis G, Bremsleistung/Nasshaftung: A bis G, Geräuschemission in dB.

41) Die Original CITROËN Winterkomplettreder garantieren die vollständige Funktionsfähigkeit des Reifendruckkontrollsystems Ihres Fahrzeuges. Bitte Eignung für Fahrzeugmodelle prüfen, ggf. auf andere CITROËN Winterkomplettreder ausweichen.

CITROËN C1

TECHNISCHE DATEN	C1 / C1 AIRSCAPE VTI 68	C1 / C1 AIRSCAPE VTI 68 ETG	C1 / C1 AIRSCAPE VTI 68 STOP&START	C1 / C1 AIRSCAPE PURETECH 82
MOTORISIERUNG				
Zylinderzahl/ Anordnung	3 Zyl. in Reihe			
Hubraum (cm ³)	998	998	998	1.199
Bohrung x Hub (mm)	71 x 84	71 x 84	71 x 84	75 x 90,5
Nennleistung, kW (PS) bei U / min	51 (69) / 6.000	51 (69) / 6.000	51 (69) / 6.000	60 (82) / 5.750
Max. Drehmoment Nm bei U / min	95 / 4.300	95 / 4.300	95 / 4.300	118 / 2.750
Emissionsklasse	Euro 6			
Schlüsselnummer	36W0			
Stop&Start Technologie	–	–	Stop&Start	–
KRAFTÜBERTRAGUNG				
Antrieb	Frontantrieb			
Getriebe	5-Gang Manuell	Efficient Tronic 5-Gang Getriebe	5-Gang Manuell	5-Gang Manuell
FAHRWERK / BREMSEN				
Spur vorn (mm)	1.430			
Spur hinten (mm)	1.420			
Radstand (mm)	2.340			
Aufhängung, vorn	McPherson – Federbeine mit unterer Dreiecksschwinge & Stabilisator			
Aufhängung, hinten	Verformbarer Querträger			
Vorderradbremse	Scheiben, innen belüftet			
Hinterradbremse	Trommel 200 mm			
Wendekreis bei 14-Zoll bzw. 15-Zoll Bereifung (m)	9,6 / 10			
NUTZRAUM				
Sitzplätze	4			
Kofferraumvolumen unter der Gepäckraumabdeckung / maximal unter der Gepäckraumabdeckung und unter der Abdeckung (ohne Ersatzrad) nach VDA (dm ³)	196			
... bis Dachhimmel 2 Sitze (dm ³)	780			
MASSE & GEWICHTE ⁴¹⁾				
Länge x Breite x Höhe (mm)	3.465 x 1.615 (bzw. 1.884 bei ausgeklappten Außenspiegeln) x 1.460			
Leergewicht Minimal / Maximal (kg) ⁴²⁾	915 / 985	935 / 980	935 / 985	940 / 985
Zuladung minimal / maximal (kg) ⁴³⁾	330 / 400	335 / 380	335 / 380	330 / 375
Zulässiges Gesamtgewicht (kg)	1.240			
Anhängelast (kg)	Nicht für Anhängetrieb vorgesehen			
Dachlast (kg)	50			
BEREIFUNG				
Reifengröße (Serie)	165 / 65 R14 165 / 60 R15	165 / 65 R14 165 / 60 R15	165 / 65 R14 165 / 60 R15	165 / 60 R15
Reifengröße (Option)	165 / 60 R15			
FAHRLEISTUNGEN (DIN)				
Höchstgeschwindigkeit (km / h)	160	160	160	170
Beschleunigung von 0 auf 100 km / h DIN (sek)	14,3	14,6	14,3	11,0
VERBRAUCHSWERTE				
Innerorts (l / 100 km)	5	5	4,5	5,4
Außerorts (l / 100 Km)	3,6	3,8	3,4	3,7
Kombiniert (l / 100 km)	4,1	4,2	3,8	4,3
CO ₂ -Ausstoß kombiniert (g / km)	95	97	88	99
Effizienzklasse ⁴⁴⁾	B	B	A	B
Kraftstoffart	Super bleifrei 95 RON			
Tankinhalt (l)	35			


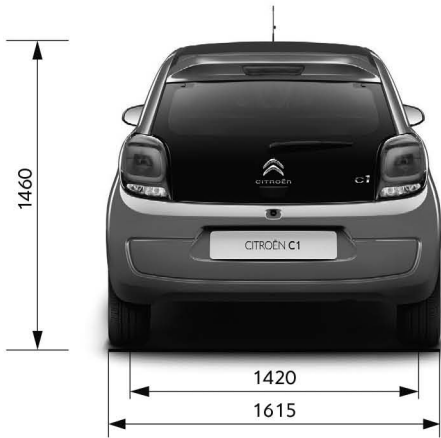
41) Je nach Sonderausstattung ergeben sich individuelle Gewichte des Fahrzeugs und somit abweichende Verbräuche und CO₂-Emission.

42) Fahrzeugleergewicht mit Fahrer 75 kg


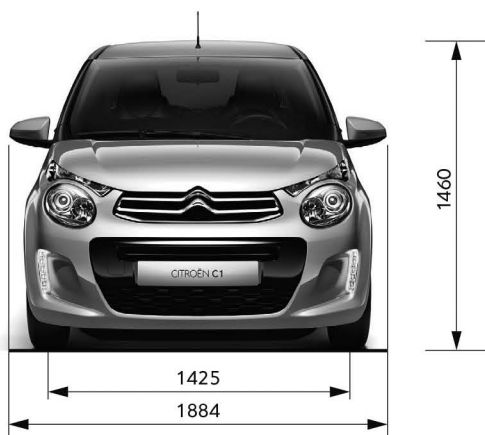
43) Die Zuladung beinhaltet 75 kg für Fahrer

44) Effizienzklassen bewerten Fahrzeuge anhand der CO₂-Emissionen unter Berücksichtigung des Fahrzeugleergewichts. Fahrzeuge, die dem Durchschnitt entsprechen, werden mit D eingestuft. Fahrzeuge, die besser sind als der heutige Durchschnitt, werden mit A+, A, B oder C eingestuft.

CITROËN C1 – MASSZEICHNUNGEN



Maße in mm



Maße in mm

NOTIZEN

A series of horizontal dotted lines for taking notes, consisting of approximately 28 lines spaced evenly down the page.

